



SKÚŠOBNÝ PORIADOK SKO PRE ÚČASŤ NA SÚŤAŽIACH OBEDIENCE

PRE TRIEDY OB1, OB2 a OB3

Účinnosť od 1. 6. 2019

OBSAH

Všeobecná časť	3
I. Pravidlá prípravy, účasti, organizácie a hodnotenia na skúškach a pretekoch obediencie	3
II. Praktické prípravy a pomôcky	6
III. Bodové hodnotenie a prestupy medzi triedami	8
IV. Cviky a koeficienty	8
V. Všeobecné pravidlá pre vykonanie a hodnotenie cvikov	10
Pravidlá pre vykonanie a hodnotenie individuálnych cvikov	17
Trieda OB1	17
Trieda OB2	23
Trieda OB3	31
Príloha 1.1 – plná (uzavretá) prekážka	42
Príloha 1.2 – otvorená prekážka	42
Príloha 2 – návrhy rozmiestnenia predmetov v cviku 9 v triede OB3	43

VŠEOBECNÁ ČASŤ

Skúšobný poriadok Slovenského Klubu Obedience (ďalej len „SKO“) pre Slovenskú republiku OB1, OB2 a OB3 pre účasť na súťažiach obedience bol schválený Výcvikovou komisiou SKO 31. 5. 2019, s účinnosťou od 1. 6. 2019. Pravidlá v skúšobnom poriadku boli zostavené tak, aby propagovali šport obedience a podporovali súťaženie naprieč národnými hranicami.

Skúšobný poriadok SKO nie je uznaný FCI, avšak bol napísaný v súlade a nadväznosti na medzinárodný skúšobný poriadok FCI. Rovnako sa skúšobný poriadok SKO líši od skúšobného poriadku obedience pre Slovenskú republiku, ktorý bol schválený na zasadnutí Prezídia Zväzu športovej kynológie Slovenskej republiky (ďalej len „ZŠK SR“) dňa 21. novembra 2018 a nadobudol účinnosť 1. januára 2019.

I. PRAVIDLÁ PRÍPRAVY, ÚČASTI, ORGANIZÁCIE A HODNOTENIA NA SKÚŠKACH A PRETEKoch OBEDIENCE

1. Usporiadanie oficiálnych pretekov a skúšok obedience SKO v SR

Organizátorom súťaže môže byť SKO alebo člen SKO, ktorý v zmysle platných pravidiel vopred oficiálne požiadal SKO o usporiadanie súťaže. Každá oficiálna súťaž obedience organizovaná SKO alebo pod jeho záštitou (ďalej len „súťaž SKO“) musí byť vopred odsúhlasená SKO.

2. Pravidlá a postupy súvisiace so súťažami obedience SKO v SR

Všetky oficiálne súťaže obedience SKO sú priebežne zverejňované na internetovej stránke SKO, rovnako ako aj organizačné pokyny, propozície a ostatné informácie (www.slovenskyklubobedience.sk).

3. Účasť na súťažiach obedience SKO v SR

Súťaže SKO sú organizované ako preteky so zápisom skúšky do výkonnostnej knižky SKO. Tieto súťaže nespádajú pod organizáciu FCI, nie sú teda uznávané za hranicami Slovenskej republiky a nie sú uznávané ani organizáciami spadajúcimi pod SKJ (napr. ZŠK SR). Skúška zložená na súťaži SKO nesmie byť zapísaná do výkonnostnej knižky vydanéj ZŠK SR ani inou organizáciou spadajúcou pod SKJ či FCI.

Aby sa pes mohol zúčastniť súťaže SKO v triede OB1, musí dosiahnuť minimálny vek 10 mesiacov. Aby sa pes mohol zúčastniť súťaže SKO v triede OB3, musí dosiahnuť minimálny vek 15 mesiacov. Pre účasť na pretekoch obedience organizovaných pod záštitou ZŠK platia pravidlá ZŠK. Pre účasť na pretekoch obedience v ostatných krajinách platia podmienky usporiadajúcej krajiny. Pretekári sa riadia národnými pravidlami usporiadajúcej krajiny.

3.1 Zdravie súťažiacich psov a veterinárne podmienky

Účasť na súťažiach SKO je povolená psom s preukazom pôvodu aj bez neho, pokiaľ im to ich fyzický a zdravotný stav dovoľuje. Každý zúčastnený pes musí mať veterinárny preukaz s platným očkovaním proti besnote. Je na uvážení organizátora súťaže, či bude vyžadovať aj potvrdenie o očkovaní proti psinke, parvoviróze, hepatitíde a leptospiróze; túto požiadavku musí uviesť v propozíciách. Na súťažiacu dvojicu sa vzťahujú všetky platné antidopingové a veterinárne pravidlá.

Psy trpiace nákazlivými chorobami či napadnuté parazitmi sa na súťaže SKO nepripúšťajú. Ďalej sa súťaže SKO nemôžu zúčastniť psy slepé, hluché, psy po úraze alebo chorobe, ktoré majú náplasť, obvazy, alebo boli šité.

Kastrovaným a sterilizovaným jedincom je účasť na súťažiach SKO povolená.

3.2 Agresivita psov

Agresívne psy nemajú povolený vstup do cvičebného priestoru ani do jeho okolia. Rozhodca diskvalifikuje každého psa, ktorý napadne alebo sa pokúsi napadnúť ľudí alebo iné psy. Súťažiaci dvojica stratí všetky body dokonca aj vtedy, ak už výkon (cviky) ukončila. Napadnutie alebo iný incident musí byť zaznamenaný do výkonnostnej knižky psa. Taktiež musí byť zaznamenaný na osobitnom hlásení, ktoré je po súťaži potrebné poslať SKO spolu s výsledkami súťaže. Podrobnosti upravuje Súťažný poriadok SKO.

3.3 Háravé sučky, kotné sučky a sučky po pôrode

Háravé sučky sa môžu súťaže SKO zúčastniť, ak to usporiadateľ povoľuje, avšak pretekajú posledné v poradí. Počas súťaže sa nesmú pohybovať v priestoroch súťaže ani v blízkom okolí. Môžu sa zdržovať iba v priestoroch, ktoré určí organizátor súťaže, až kým ostatné psy neukončia cvičenie. Sučky, ktoré rodili pred menej ako 8 týždňami odo dňa súťaže, a sučky očakávajúce pôrod do 4 týždňov odo dňa súťaže sú z účasti vylúčené.

3.4 Účasť kupírovaných psov

Účasť psov s kupírovaným chvostom alebo kupírovanými ušami, alebo takých, na ktorých boli vykonané iné zmeny vo vzhľade vykonané z kozmetických dôvodov, sa riadi platnými predpismi v SR.

3.5 Kontrola identity psov

Organizátor (alebo osoba ním poverená) je povinný kontrolovať čip/tetovanie každého psa štartujúceho na súťaži. Je na rozhodnutí organizátora, kedy túto kontrolu urobí, avšak nikdy ju nesmie uskutočniť bezprostredne pred výkonom súťažiackej dvojice. Psy, ktorých identita sa nedá jednoznačne preukázať, sa oficiálnych súťaží SKO nesmú zúčastniť. Psovodi, ktorých psy majú aplikovaný čip zo zahraničia, sú povinní zabezpečiť, aby bolo k dispozícii vhodné čítacie zariadenie čipu.

4. Spôsobilosť posudzovať preteky obediencie SKO

Rozhodcovia musia byť dostatočne školení na to, aby boli spôsobilí posudzovať pretekárov na súťažiach obediencie SKO. Súťaž SKO môžu posudzovať rozhodcovia SKO, rovnako ako medzinárodní a národní rozhodcovia obediencie FCI. Delegovanie rozhodcu schvaľuje SKO.

Rozhodca obediencie SKO musí byť držiteľom platnej licencie, ktorú vydáva SKO. Každý rozhodca je povinný riadiť sa štatútom rozhodcu, resp. v prípade rozhodcov FCI zmluvou preberajúcou hlavné povinnosti rozhodcu.

5. Organizátor a steward

Organizátor koordinuje všetky potrebné prípravné práce a ručí za riadny priebeh súťaže SKO. Funkcia organizátora nevyklučuje funkciu stewarda, resp. hlavného stewarda.

Na každej súťaži musí byť delegovaný steward, ktorý má zodpovedajúcu kvalifikáciu. Súťaž SKO môžu stewardovať stewardi SKO, rovnako ako stewardi obediencie FCI. Ak je na súťaži viac stewardov, musí byť menovaný hlavný steward. Každý steward je povinný riadiť sa štatútom stewarda, resp. v prípade stewardov FCI zmluvou preberajúcou hlavné povinnosti stewarda. Ak sa súťaže

zúčastní pretekár zo zahraničia, odporúča sa, aby vzájomný jazyk pre riadenie cvikov bol vopred dohodnutý.

Ak je posudzovanie cvikov rozdelené medzi dvoch alebo viacerých rozhodcov, mal by byť na súťaži prítomný aj rovnaký počet stewardov tak, aby v každom cvičebnom priestore bol vždy aspoň jeden steward.

6. Organizácia pretekov

Súťaže SKO sú riadené rozhodcom, resp. hlavným rozhodcom určeným na ten deň. Ak je na súťaži viac ako jeden rozhodca, jeden z nich je menovaný hlavným rozhodcom a ten aj predsedá tímu rozhodcov.

Ak sa vyskytne incident, ktorý nie je riešený týmito pravidlami, riešenie a ďalší postup určí rozhodca, resp. hlavný rozhodca, alebo tím rozhodcov pod vedením hlavného rozhodcu.

V prípade porušenia pravidiel tohto skúšobného poriadku, súťažného poriadku, či konania v rozpore s ochranou zvierat alebo dobrými mravmi môže rozhodca dvojicu diskvalifikovať. Incident sa musí zaznamenať do výkonnostnej knižky a všetky body získané na súťaži anulovať.

Ak je to potrebné, rozhodca alebo osoba poverená organizátorom môže skontrolovať psov aj psovodov ešte pred vstupom na cvičebnú plochu. Ak si to situácia vyžaduje, danej osobe je dovolené psa sa aj dotknúť.

Každý pes prihlásený na skúšku musí mať výkonnostnú knižku psa, ktorú vydáva SKO. Pre konkrétny tím (psovod so psom) je vydaná jedna výkonnostná knižka. Knižka sa predkladá pri prezentácii a musí byť riadne vyplnená. Do výkonnostnej knižky psa sa zapisuje čip alebo tetovanie, ktoré identifikuje konkrétne zviera. Vytetované číslo, resp. čip musí byť identické s údajom uvedeným v preukaze pôvodu psa, resp. v Pet pase.

7. Povinnosti psovoda a výstroj psa

Účastník súťaže SKO je povinný dodržať termín uzávierky prihlášok. Podanie prihlášky zaväzuje psovoda uhradiť štartovný poplatok ešte pred konaním súťaže (do termínu uzávierky). Ak sa prihlásený psovod z akéhokoľvek dôvodu nemôže dostaviť, musí túto skutočnosť neodkladne oznámiť usporiadateľovi. Štartovný poplatok sa po termíne uzávierky nevracia.

Psovodi musia nahlásiť svoju prítomnosť na pretekoch minimálne 30 minút pred začiatkom súťaže (resp. pred začiatkom svojej triedy). Povinnosti psovoda v pozícii súťažiaceho začínajú v momente, keď psovod vstúpi do priestorov konania súťaže, a končia po odovzdaní cien a výkonnostných knižiek a odchodom súťažiacej dvojice z areálu, kde bola daná súťaž usporiadaná. Psovodi musia postupovať podľa skúšobného a súťažného poriadku a rešpektovať pokyny vydané organizátorom. Od psovodov sa očakáva športové správanie. Rozhodca môže tím z preteku diskvalifikovať v prípade, ak psovod nepostupuje v zmysle pravidiel, alebo sa chová nevhodným spôsobom. Ak nie je stanovené inak, rozhodnutie rozhodcu je konečné a žiaden pretekár ho nemôže spochybniť.

Je povolený iba bežný obojok (obojok zapnutý napevno alebo retiazka s veľkými okami, vôdzkou pripnutá nie na sťahovanie). Sťahovací obojok, sťahovacia retiazka, ostnatý obojok, elektrický obojok, alebo iné donucovacie prostriedky sú zakázané. Obmedzenia platia od začiatku až do ukončenia súťaže.

Antiparazitný obojok, náhubok, prikrývky, plášte, peleríny, pršiplášte, topánky, ponožky, postroje, pásky, bandáže a pod. na psoch sú počas predvádzania cvikov zakázané.

Počas cvikov a medzi cvikmi by psovod mal mať psa po svojej ľavej strane (pozri bod V, Všeobecné usmernenia). Ak je psovod zdravotne postihnutý, môže mať psa počas cvikov a medzi cvikmi na pravej strane, pretekár alebo vedúci tímu však musí tieto skutočnosti prediskutovať s hlavným rozhodcom ešte pred začiatkom súťaže. Všetci zainteresovaní rozhodcovia musia byť o týchto skutočnostiach informovaní, a ak posudzuje niekoľko rozhodcov, musí byť dohodnuté, aký vplyv budú mať tieto skutočnosti na hodnotenie výkonu. Všetky mimoriadne opatrenia by mali byť odôvodnené a nemali by rušiť iných psov a súťažiacich. Napr. ak psovod je pripútaný na invalidnom vozíku, v skupinových cvikoch by mal byť umiestnený na konci radu, kde žiaden iný pes dvojicu nebude míňať.

8. Ostatné usmernenia

Ak sa cvičebný priestor začína stavať, alebo sa pripravuje, nie je dovolené, aby psovod alebo pes do tohto priestoru vstupovali, až kým k tomu oprávnená osoba (organizátor, rozhodca alebo steward) nedá povolenie.

V skupinových cvikoch (cviky 1) triedy OB1 a OB2, minimálny počet psov v skupine je tri a maximum šesť. V súťažiach, kde počet psov nie je deliteľný šiestimi, rozhodca môže vytvoriť dve skupiny po sedem psov. V triede OB3 je minimálny počet psov v skupinových cvikoch (cviky 1 a 2) tri a maximálny štyri, s výnimkou, keď je iba päť psov v triede OB3.

Pred pretekom je povolené (nie prikázané) každej súťažiacej dvojici poskytnúť čas na tréning v cvičebnom priestore v trvaní 2 – 4 minúty, podľa rozhodnutia organizátora. Čas tréningu je kontrolovaný osobou poverenou organizátorom, ktorá zároveň dohliada na nepoužívanie pamlskov v cvičebnom priestore.

Rovnako je pred pretekom povolené (nie prikázané) poskytnúť pretekárom možnosť v presne stanovenom čase sa oboznámiť v sprievode stewarda s cvičebným priestorom a rozmiestnením cvikov v ňom.

II. PRAKTICKÉ PRÍPRAVY A POMÔCKY

9. Usporiadanie súťaže

Rozhodca (hlavný rozhodca, rozhodca, predseda tímu rozhodcov) má po konzultácii s organizátorom právo rozhodnúť, v akom poradí sa budú cviky v priebehu súťaže vykonávať, alebo ako budú cviky rozmiestnené, prípadne zoskupené, ak bude využitý viac ako jeden cvičebný priestor. Pokiaľ rozhodca toto právo nevyužije v stanovenej lehote, je povinnosťou organizátora tieto náležitosti naplánovať a následne zverejniť. Poradie cvikov musí byť na tej istej súťaži pre všetkých súťažiacich rovnaké.

10. Stanovenie času na hodnotenie a počet pretekárov počas jedného dňa

Odporúča sa, aby rozhodca neposudzoval nepretržite viac ako 5 hodín za jeden deň. Preteky by mali byť plánované tak, aby rozhodca neposudzoval v triede OB1 viac ako 30 dvojíc denne. Posudzovanie 6 psov trvá približne vyše 1 hodiny. V triede OB2 a OB3 sa odporúča, aby rozhodca neposudzoval viac ako 25 dvojíc. Posudzovanie 7 psov trvá približne 2 hodiny. V prípade, že je menovaný viac ako jeden rozhodca, a každý rozhodca hodnotí všetky zúčastnené dvojice len v cvikoch, ktoré mu boli pridelené posudzovať, môže byť počet súťažiacich tímov vyšší.

11. Veľkosť cvičebného priestoru a počet cvikov

Veľkosť cvičebného priestoru pre halové cvičenie obediencie by malo byť približne 20 m x 30 m. Ak sa preteká vonku, uprednostňuje sa veľkosť približne 25 m x 40 m. Cvičebný priestor môže byť menší, ak predvádzanie cvikov je rozdelené do dvoch alebo viacerých cvičebných priestorov a tie cviky, ktoré vyžadujú menej miesta, sú zoskupené do jedného priestoru spolu. Cvičebný priestor musí byť jasne vyznačený. Všetky vzdialenosti (šírky, dĺžky) v cvikoch sú približné.

12. Vybavenie

Za dodržiavanie platných pravidiel v priestoroch súťaže zodpovedá organizátor; tím nie sú dotknuté povinnosti rozhodcu, resp. iných osôb podieľajúcich sa na súťaži.

Prekážka (Pozri nákresy v prílohe 1.1 a 1.2):

- Plná prekážka (uzavretá), približne 1 m široká s nastaviteľnou výškou od cca 10 cm do 70 cm; je nevyhnutná možnosť zvyšovania/znižovania výšky prekážky po 10 cm. Bočné tyče by mali byť vysoké približne 1 m. V porovnaní s agility prekážkou, plná prekážka v obediencie súťažiach nesmie mať bočnice.
- Otvorená prekážka, 1 m široká s nastaviteľnou výškou od cca 10 cm do 70 cm. Bočné tyče by mali byť vysoké približne 1 m. Prekážka by mala byť skonštruovaná ako otvorená, tzn., že v požadovanej výške je len jedna 3 – 5 cm široká latka alebo guľatá tyč s priemerom 3 – 5 cm a dole spojovacia podporná tyč. Musí mať držiачiky iba pre latku/tyč, tieto sú umiestnené tak, aby pes mohol zhodiť latku bez ohľadu na smer, ktorým prekážku prekonáva (tam aj späť). Držiачiky by mali mať vydutý tvar (ako lyžica), aby latku nemohol zhodiť vietor. Prekážka nesmie mať krídla (bočnice). Táto prekážka je potrebná len pre triedu OB3.

Predmety na aportovanie:

- Minimálne tri sady drevených činiek. Každá sada pre triedu OB3 obsahuje tri činky rovnakej veľkosti. Pre triedu OB2 sú potrebné len dve a pre triedu OB1 len jedna činka každej veľkosti. Jednotlivé sady sa od seba líšia veľkosťou a váhou tak, aby boli vhodné pre rôzne veľké psy, t.j. malé, stredné a veľké psy. Váha najväčšej činky môže byť maximálne 450 g. Psovod si sám vyberie tú veľkosť, ktorá mu vyhovuje. Psovod sa môže rozhodnúť, ktorú veľkosť činky si zvolí.
- Sada minimálne troch kovových činiek o maximálnej hmotnosti 200 g (najväčšia). Veľkosť činiek, ktoré sú k dispozícii, by mala zodpovedať rôzne veľkým psom (malé, stredné, veľké). Psovod si sám vyberie veľkosť činky, ktorá mu vyhovuje. Kovové činky sú potrebné len pre triedu OB2.
- Drevené predmety (drievka) s rozmermi asi 2 x 2 x 10 cm sú potrebné pre triedy OB2 a OB3. V triede OB2 je potrebných 6 drievok krátko počet súťažiacich psov, v triede OB3 treba 8 drievok krátko počet súťažiacich psov.

Ostatné vybavenie:

- Tabuľky na bodovanie cvikov.
- Tabuľky s obrázkami polôh psa, alebo elektronická tabuľa na predvedenie polôh psa v cviku „Ovládateľnosť na diaľku“.
- Krieda, označovací sprej, piliny, páska, stuha alebo podobné prostriedky na vyznačenie štvorca a kruhu v cviku „Vyslanie do štvorca“, pričom odporúčaná šírka vyznačenia by mala byť približne 3 – 5 cm.
- Kužel približne 40 cm vysoký pre cvik „Obiehanie okolo kužela“.

- Dostatočný počet markerov/značiek a kužeľov na označenie napr. východiskových a koncových bodov cviku, pokiaľ je to nutné, na vyznačenie miest na úkony – napr. obraty do strán atď. Značky a kužele by mali byť primerané. Pri výbere veľkosti, viditeľnosti a farby, by sa mala zohľadňovať ich funkcia, tzn., či sú určené ako orientačné značky pre psa, psovoda alebo rozhodcu (či stewarda). Napríklad kužele na vyznačenie rohov štvorca by mali byť približne 15 cm vysoké a dobre viditeľné. Bod na zastavenie pri cviku 7 v triede OB3 musí byť vyznačený kužeľom približne 15 cm vysokým. Pre cvik 10 v triede OB1 je potrebný kužeľ s výškou približne 15–40 cm. Klub odporúča používať kužeľ s výškou 40 cm. Pre triedu OB3 je potrebný jeden kužeľ vysoký približne 40 cm.

III. BODOVÉ HODNOTENIE A PRESTUPY MEDZI TRIEDAMI

Predvedenie cvikov obediencie je hodnotené nasledovne:

0 – 5 – 5 ½ – 6 – 6 ½ – 7 – 7 ½ – 8 – 8 ½ – 9 – 9 ½ – 10.

256 – 320 bodov	80 % Výborne
224 – pod 256 bodov	70 % Veľmi dobre
192 – pod 224 bodov	60 % Dobre

Pokiaľ dvojica (pes a psovod) získa bodové hodnotenie nižšie ako 192 bodov, limit skúšky nie je splnený.

Pri rovnakom počte bodov dvoch alebo viac pretekajúcich tímov určí konečné poradie súčet bodov za cviky „Chôdza pri nohe“, „Privolanie“ a „Vyslanie do štvorca“. Ak súčet bodov naďalej dáva rovnaký výsledok, rozhodca rozhodne niektoré alebo všetky cviky opakovať.

Získanie známky „Výborne“ umožňuje prestup dvojici z danej triedy do vyššej. Pes so psovodom nemôžu nastúpiť do nižšej triedy, ak sa už zúčastnili skúšky vo vyššej triede. To znamená, že ak sa už zúčastnili skúšky v triede OB2, nemôžu viac pretekať v triede OB1. Na tento účel sa uznávajú výsledky z oficiálnej súťaže SKO, ale i z oficiálnej akcie obediencie iného klubu uznaného FCI (zahraníčný obediencie klub, ZŠK SR).

Ak dvojica pes a psovod získa v SR tretíkrát známku „Výborne“ v danej triede, musí postúpiť do vyššej triedy.

IV. CVIKY A KOEFICIENTY

OB 1	Cvik	Koef.
1.1	Odloženie v sede v skupine 1 minútu, psovodi v dohľade	3
1.2	Chôdza pri nohe	3
1.3	Stoj počas chôdze	3
1.4	Privolanie	3
1.5	Sadni alebo ľahni počas chôdze	2
1.6	Vyslanie do štvorca a ľahni	3
1.7	Aportovanie drevenej činky	4
1.8	Ovládateľnosť na diaľku	3
1.9	Privolanie so skokom cez prekážku	3
1.10	Obiehanie okolo kužeľa a späť	3
1.11	Celkový dojem	2
		Σ 32

OB 2	Cvik	Koef.
2.1	Odloženie v ľahu v skupine 2 minúty, psovodi mimo dohľad	2
2.2	Chôdza pri nohe	3
2.3	Stoj a/alebo sadni a/alebo ľahni počas chôdze	3
2.4	Privolanie s odložením do stoja	4
2.5	Vyslanie do štvorca s odložením do ľahu a privolanie	4
2.6	Aport s určením smeru	3
2.7	Pachové rozlišovanie a aport	4
2.8	Ovládateľnosť na diaľku	4
2.9	Skok cez prekážku a aport kovového predmetu	3
2.10	Celkový dojem	2
	Σ	32

OB 3	Cvik	Koef.
3.1	Odloženie v sede v skupine 2 minúty, psovodi mimo dohľad	2
3.2	Odloženie v ľahu 1 minútu a privolanie	2
3.3	Chôdza pri nohe	3
3.4	Stoj, sadni, ľahni počas chôdze	3
3.5	Privolanie s odložením do stoja a do ľahu	4
3.6	Vyslanie vpred s určením smeru, ľahni a privolanie	4
3.7	Aport s určením smeru	3
3.8	Obiehanie okolo kužeľa, polohy, aport a skok cez prekážku	4
3.9	Pachové rozlišovanie a aport	3
3.10	Ovládateľnosť na diaľku	4
	Σ	32

V. Všeobecné pravidlá a usmernenia pre vykonanie a hodnotenie všetkých cvikov

Ak nie je pri jednotlivých cvikoch stanovené inak, tieto všeobecné pravidlá a usmernenia na vykonávanie cvikov a ich hodnotenie sú aplikované pri všetkých cvikoch.

Ak sa vyskytne incident, ktorý nie je popísaný v týchto pravidlách a usmerneniach, ďalší postup a spôsob hodnotenia určí rozhodca. Ak nie je stanovené inak, rozhodnutie rozhodcu je konečné a žiaden zo súťažiacich ho nemôže spochybniť.

Diskvalifikácia znamená okamžité ukončenie súťaženia a stratu všetkých dosiahnutých bodov. Na danom preteku dvojica už nemôže pokračovať v zostávajúcich cvikoch.

Nesplnenie cviku znamená stratu všetkých bodov za konkrétny cvik (0 bodov). Dvojica môže pokračovať v zostávajúcich cvikoch.

Použitie žltej a červenej karty

Žltá a červená karta sa používa v triede OB3.

Žltá karta znamená varovanie. Rozhodca ju udeľuje na základe konania psovoda alebo psa. Ak rozhodca ukáže žltú kartu, z celkového bodového hodnotenia je strhnutých 10 bodov. Ak rozhodca ukáže žltú kartu dvakrát, nasleduje diskvalifikácia.

Červená karta znamená diskvalifikáciu.

Použitie žltej/červenej karty v súťaži s viacerými rozhodcami:

1. Dvaja alebo viac rozhodcov v osobitných cvičebných priestoroch
 - Ak dvaja rozhodcovia posudzujú oddelene (2 cvičebné priestory, rôzne cviky), jedna červená karta znamená diskvalifikáciu.
 - Ak jeden rozhodca ukáže žltú kartu, napr. v prvom cvičebnom priestore, ostatní rozhodcovia (druhý alebo tretí) o tom nesmú byť informovaní. Všetci rozhodcovia pracujú nezávisle od seba. Žltá karta sa zapíše a ak je žltá karta ukázaná ďalším rozhodcom, zapisovateľ zapíše aj túto a následne informuje daného rozhodcu, že jedna žltá karta už bola ukázaná skôr a preto má nasledovať diskvalifikácia. Prirodzene, dve žlté karty ukázané jedným rozhodcom vedú k diskvalifikácii.
2. Dvaja alebo viacerí rozhodcovia v jednom cvičebnom priestore

Ak jeden z rozhodcov chce varovať (žltá karta) alebo diskvalifikovať (červená karta) súťažiaceho, informuje o tom ostatných rozhodcov a rozhodnutie o danej veci bude spoločné. Ak je v cvičebnom priestore hlavný rozhodca (predseda tímu rozhodcov), kartu ukáže on.

13. Všeobecné usmernenia pre vykonanie a hodnotenie všetkých cvikov

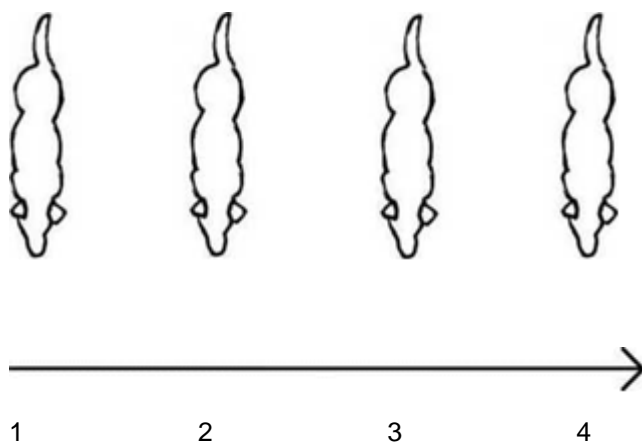
Tieto všeobecné usmernenia platia vo všetkých cvikoch, pokiaľ nie je v popise cviku uvedené inak.

13.1. Vykonanie cvikov

1. Národné pravidlá môžu stanoviť, že všetkým psom musí byť overená totožnosť predtým, ako vstúpia do cvičebného priestoru a tiež môžu stanoviť, že sa rozhodca môže psa dotknúť.

2. Rozhodca môže určiť, v akom poradí budú cviky vykonávané. Poradie musí byť pre všetkých pretekárov rovnaké.
3. Cviky začínajú a končia so psom v základnom postoji. Základný postoj je definovaný ako poloha v sede na ľavej strane psovoda.
4. Vo všetkých cvikoch psovod kráča normálnym tempom, s výnimkou cviku „Chôdza pri nohe“. Chôdza pri nohe môže byť vykonaná aj v rýchlom a pomalom tempe, podľa toho, o akú triedu ide.
5. Všetky cviky začínajú, keď steward umiestni psovoda a psa na východiskový bod, pes sedí v základnom postoji a steward ohlási „Cvik začína“ alebo „Začiatok cviku“.
6. Psovod musí svojmu psovi prikázať, aby sa na východiskovom bode priradil do základného postoja a musí byť pripravený začať cvičiť vo veľmi krátkom čase. Časová tolerancia pre OB1 je o niečo väčšia než v OB2 a OB3, kde psovodi musia byť pripravení mať svojich psov v základnom postoji a začať cvičenie veľmi krátko na to, ako sa dostanú na východiskový bod.
7. Všetky cviky končia stewardovým vyhlásením „Koniec cviku“ alebo „Ďakujem“.
8. Vo všetkých cvikoch, pokiaľ nie je pri cviku uvedené inak, dáva steward povolenie psovodovi vydať povel psovi vo všetkých fázach cviku, aj keď to nie je systematicky napísané pri všetkých cvikoch.
9. Psovod sa môže rozhodnúť, či vydá alebo nevydá druhý povel a kedy ho vydá.
10. Znenie pokynov stewarda uvedené v týchto pravidlách je orientačné. Dôležité je, aby pokyny boli jasné pre psovoda.
11. Nie je dovolené ukazovať psovi miesta a smery pred cvikom, na východiskovom bode alebo počas cviku (okrem cviku, kde je to povolené a ktorý práve prebieha). Takáto činnosť vedie k nesplneniu cviku.
12. V triede 1 môže psovod vstúpiť do cvičebného priestoru so psom na vŕdzke. Počas celého predvádzania cvikov musí mať psovod vŕdzku ukrytú tak, aby ju pes nevidel. Môže ju tiež nechať na stole stewarda alebo mimo cvičebného priestoru. Psovod si môže psa pripútať na vŕdzku až po ukončení predvádzania cvikov, pri opúšťaní cvičebného priestoru.
13. V triedach 2 a 3 musí psovod nechať vŕdzku mimo cvičebného priestoru alebo na stole stewarda. Toto platí pri všetkých cvikoch.
14. Pes sa musí medzi cvikmi nachádzať na ľavej strane psovoda. Nemusí byť v základnom postoji a riadený povelmi, ale musí byť pri psovodovi a pod kontrolou. Ak z nejakého dôvodu dôjde k zdržaniu pri prechode z jedného cviku k ďalšiemu, je dovolené dať psovi povel ľahni, ale pes nesmie byť z tejto polohy privolaný, aby sa pokračovalo ďalším cvikom.
15. Psovod sa musí pohybovať prirodzene používajúc priame trasy. Neurčitý, alebo dvojznačný pohyb, prehnané gestikulácie, signály alebo pohyby telom a neprirodzené pohyby končatín sú penalizované. Obraty a čelom vzad musia byť 90° a 180° a po obrate čelom vzad sa psovod musí vrátiť približne po rovnakej trase.
16. V cvikoch, kde psovod prechádza popri psovi, vzdialenosť medzi ním a psom musí byť približne 0,5 m. Psovod môže prejsť okolo psa z ľubovoľnej strany, ak to nie je v cviku určené inak.
17. Smery vpravo a vľavo (napr. pri aportovaní s určením smeru) sú definované z pohľadu psovoda, to znamená, že sa psovod pozerá na stranu svojej pravej alebo ľavej ruky, keď vysielá psa do smeru na východiskovom bode.

Avšak v skupinových cvikoch je smer daný zľava doprava z čelného pohľadu na zoradené psy (1 = ľavý....4 = pravý).



18. Psovodovi nie je dovolené dotýkať sa psa, alebo ho hladkať, alebo ho inak počas cvičenia povzbudzovať. Takéto správanie sa kvalifikuje ako nesplnenie cviku. Mierne povzbudenie (napr. vyslovenie „výborne“ alebo niekoľko jemných potľapkaní) je dovolené až po ukončení cviku.

19. Pamlsky alebo pomôcky na hranie, ako sú loptičky, hračky a pod., nie sú v cvičebnom priestore povolené, ani počas cvičenia ani medzi cvikmi. Ak rozhodca zistí, že pretekár má pri sebe alebo používa počas predvádzania cvikov v cvičebnom priestore pamlsky alebo pomôcky na hranie, psovod je diskvalifikovaný.

20. Pri cvikoch s vyslaním do smeru nie je dovolené ukazovať psovi smery, alebo dotýkať sa psa na východiskovom bode. Toto sa hodnotí nesplnením cviku.

21. V prípade prehnaného povzbudzovania, hrania sa, alebo jašenia sa, skákania do náručia psovoda, prebiehania pomedzi nohy psovoda a pod., rozhodca udelí psovodovi varovanie a:

- v triede 1 a 2 rozhodca ohodnotí toto správanie v cviku Celkový dojem
- v triede 3 rozhodca ukáže žltú kartu
- druhá takáto udalosť znamená vo všetkých triedach diskvalifikáciu psa.

22. Rozhodca má právo ukončiť cvik, ak pes ukazuje zrejmu neschopnosť alebo neochotu cvik vykonať. Takýto cvik nie je uznaný.

23. Rozhodca má právo zakázať psovi pokračovať v preteku, ak nepracuje správne, alebo ak ruší neustálym štekaním alebo vytím.

24. Štekanie a vytie počas predvádzania cvikov má tiež vplyv na bodové hodnotenie.

25. V prípade štekania alebo vytia aj počas cvičenia, aj medzi cvikmi, rozhodca môže udeliť prvé varovanie a:

- v triede 1 a 2 ohodnotí toto správanie v cviku Celkový dojem
- v triede 3 rozhodca ukáže žltú kartu

Ak správanie pokračuje, rozhodca psa diskvalifikuje.

26. Výška všetkých prekážok nemá byť vyššia, ako približná výška psa v kohútiku, a preto sa výšky prekážok zodpovedajúco zvyšujú alebo znižujú.

Chôdza pri nohe

27. Chôdza pri nohe sa vo všetkých triedach vykonáva bez vŕdzky.

28. Pes nepripútaný na vŕdzke musí psovoda ochotne nasledovať kráčajúc popri jeho ľavej strane, svojím ramenom na úrovni ľavého kolena psovoda, nasledujúc psovoda v paralelnej línii. Počas cviku musí psovod pohybovať rukami aj nohami prirodzene.

Ak pes kráča v neprirodzenej pozícii, t.j. pri chôdzi vedľa psovoda vyvracia na neho hlavu tak, až uhol medzi krkom a chrbtom je 90° alebo dokonca menej (pozerá na psovoda priamo hore prehnaným spôsobom), musí nasledovať výrazná bodová zrážka. Uvedené môže viesť dokonca k udeleniu nuly, ak sa pridružia aj ďalšie chyby. Ak je hlava psa neprirodzene a prehnane vytočená do strany, toto sa tiež považuje za hrubú chybu.

Chôdza pri nohe musí byť vykonaná prirodzene. To však neznamená, že pozícia je chybná, ak pes pozerá na psovoda a udržuje s ním „očný kontakt“. Za chyby sa považuje preháňanie a to, ak je pes pri chôdzi v neprirodzenej pozícii.

29. Psovod si môže zvoliť, či bude vykonávať obrat čelom vzad (obrat o 180°) doprava alebo doľava. „Nemecký obrat čelom vzad“ je rovnako prípustný (psovi je dovolené obísť psovoda veľmi tesne po jeho pravej strane). Psovod sa má po vykonaní obratu čelom vzad vrátiť približne po tej istej trase, ako prišiel.

30. Obraty doľava a doprava počas chôdze pri nohe musia byť v pravých uhloch (90°). Psovod nesmie otáčať hlavu, nesmie vytáčať ramená a nesmie používať iné pomocné pohyby telom, alebo dávať signály nohami.

31. Povel „K nohe“ môže byť vydaný vždy pri vykročení, pri zmene rýchlosti, pri úkrokoch do rôznych strán a pri obratoch na mieste (doľava, doprava, čelom vzad).

32. Ak psovod zastane, pes musí okamžite bez povelu zaujať základný postoj.

33. Pri chôdzi dozadu na dlhšiu vzdialenosť v triedach 2 a 3, táto musí začať zo základného postoja (zo zastavenia) a končiť v základnom postoji.

Povely a signály rukou

34. Povely uvedené v týchto pravidlách sú odporúčané. Aj iné krátke slová sú vhodné ako povely.

35. Povel „K nohe“ môže byť vydaný pri každom vykročení a povel „Zostaň“ je povolený v cvikoch, kde psovod odchádza od psa, alebo sa odvracia od psa.

36. Povely sú zvukové (verbálne) povely. V niektorých prípadoch môžu signály rukou nahradiť zvukové povely, alebo môžu byť vydané súčasne so zvukovým povelom. V takomto prípade je to uvedené v popise cviku. Použitie signálu rukou musí byť krátke, nesmie trvať dlhšie ako zvukový povel a nesmie byť sprevádzané žiadnou ďalšou pomocou telom. Môže byť použitá jedna alebo obe ruky.

V cvikoch, kde je povolený zvukový povel alebo signál rukou, musí psovod pred cvikom rozhodcu informovať, či použije signály rukou. Toto nie je nutné, ak sú povolené oba typy povelov, zvukové i signály rukou.

37. Pod pojmom „pomoc telom“ (body language) sa myslia pohyby telom (nie nevyhnutne kroky), krútenie alebo otáčanie tela, hlavy alebo ramenami, rovnako tiež dávanie signálov nohami. Toto znižuje body v závislosti od závažnosti a od situácie.

38. Vykročenie počas vydania povelu znamená nesplnenie cviku.
39. Signály rukou nie sú nikdy povolené, keď je pes vedľa psovoda v základnom postoji. Toto znamená zníženie bodového ohodnotenie, s bodovou zrážkou 2 - 4 body v závislosti na intenzite, situácii a trvaní. Ak sa k tomu pripojí aj pomoc telom, zrážka je vždy ešte väčšia.
40. V cvikoch, pri ktorých je pes vyslaný do určeného smeru, alebo je potrebné ho presmerovať, sú povolené signály rukou simultánne so zvukovými povelmi, keď je pes vzdialený od psovoda. Toto je uvedené v hranatých zátvorkách []. Také cviky alebo časti cvikov sú: beh okolo kužeľa, nasmerovanie do kruhu a do štvorca a nasmerovanie na prinesenie správnej činky. Za simultánne použitie signálu rukou sa body nezrážajú, bodová zrážka je za povely navyše, alebo za povely na presmerovanie.

Cviky s privolaním a prinášaním

41. Meno psa môže byť kombinované s povelom pri všetkých cvikoch privolania a všetkých situáciách, ktoré vyžadujú privolanie. Meno a povel musia byť tesne spojené tak, aby nepôsobili dojmom dvoch oddelených povelov. Je tiež dovolené použiť len meno psa.
42. Pri cvikoch s privolaním alebo prinášaním môže pes prísť buď priamo do základného postoja, alebo si po príchode najprv pred psovoda predsadne. Ak si predsadá pred psovoda, na povel (po pokyne stewarda) musí svižne zaujať základný postoj, míňajúc psovoda veľmi tesne. Tieto pravidlá sa dodržia aj pri skoku cez prekážku.
43. Pri cvikoch s privolaním alebo prinášaním nie je nutné, aby rozhodca dopredu vedel, ako bude cvik vykonaný s ohľadom na zaujatie pozície psa pri psovodovi - priamo k nohe psovoda alebo s predsadnutím. Ak je cvik vykonaný elegantne, môže byť pridelený plný počet bodov bez ohľadu na to, ako bolo zamýšľané ho vykonať.
44. Ak je aportovacia činka neúmyselne odhodená na nevyhovujúce miesto (dopadne mimo cvičebného priestoru, alebo na miesto, kam sa k nej nedá dostať, alebo príliš blízko), musí byť odhodená znova. Toto má však za následok bodovú zrážku 2 body. Ak druhý pokus nie je úspešný, cvik sa považuje za nesplnený.
45. Pred cvikom nie je dovolené nechať psa podržať drevený predmet alebo aportovaciú činku. Ak sa tak stane, v triede 1 môže byť pridelených najviac 5 bodov a v triede 2 a 3 to znamená nesplnenie cviku.
46. Psovod si môže slobodne rozhodnúť, akú veľkosť činky si zvolí.

16.2. Hodnotenie cvikov

47. Hodnotenie cviku začne, keď psovod so psom zaujmú základný postoj na východiskovom bode a steward ohlási: „Začiatok cviku“. Hodnotenie cviku končí, keď steward oznámi „Koniec cvičenia“ alebo „Ďakujem“.
48. Všetky odchýlky od ideálneho predvedenia cviku sú penalizované: všetky povely navyše, opakované povely, pomoc telom, odchýlky v základnom postoji, odchýlky od paralelnej dráhy pohybu atď.
49. Je dôležité, aby bol pes šťastný a ochotný poslúchnuť vydané povely.
50. Pri hodnotení rýchlosti a tempa sa prihliada na plemeno. Neexistuje rovnaká ideálna šablóna pre všetky plemená. Ak pes reaguje na povely okamžite a ochotne, pohybuje sa typicky svojmu plemenu, udržiava si svoje tempo a prejavuje záujem o to, čo robí a neurobí žiadne chyby znižujúce body, musí byť ohodnotený plným počtom bodov.

51. Všeobecným pravidlom je, že za druhý povel sa strhnú 2 body a tretí povel znamená nesplnenie cviku, v určitých prípadoch nesplnenie časti cviku. Napr. sadnutie na konci cviku, poloha pri cviku Smerový aport, alebo poloha v cvikoch 2.3. a 3.4. V cvikoch so smerovými povelmi a s povelmi pri ovládateľnosti na diaľku sú za druhý povel strhnuté 1 až 2 body. Pozri v popise uvedených cvikov).
52. Všetky trestania psa vedú k diskvalifikácií.
53. Ak sa psovod dotkne psa počas cvičenia, cvik nie je splnený (0 bodov za cvik). Toto môže byť dôvodom na udelenie varovania.
54. Ak sa psovod dotýka psa počas alebo medzi cvikmi, a toto je interpretované ako trestanie, psovod a pes sú diskvalifikovaní.
55. Ak pes nezaujme základný postoj alebo začiatočnú pozíciu cviku (napr. sadni alebo ľahni), cvik nie je uznaný (0 bodov).
56. Ak pes nezaujme na konci cviku základný postoj (sadni), nemôže dostať viac ako 7 bodov.
57. Ak pes nesedí na začiatku cviku pokojne vedľa psovoda, nemôže dostať viac ako 8 bodov.
58. Ak psovod vykročí, keď vyslovuje povel, cvik nie je splnený (0 bodov).
59. Ak sa pes dotkne psovoda (jemne, zľahka) pri privolaní, alebo aportovaní, keď predsadá pred psovoda alebo prichádza do základného postoja / presúva sa vedľa psovoda, sú mu strhnuté 1 -2 body. Ak pes narazí do psovoda / dostane sa s ním do kolízie, nemôže dostať viac ako 7 bodov.
60. Pes, ktorý šteká alebo kňučí počas cvičenia, aj keď iba príležitostne, je penalizovaný. Ak pes šteká, nemôže dostať viac ako 7 bodov. Ak je štekanie alebo kňučanie intenzívne alebo neustále, cvik nie je plnený (0 bodov). Ak pes štekne veľmi krátko na začiatku cviku (alebo na konci), čo môže byť prejavom nadšenia, je mu strhnutý aspoň 1 bod. Ak je štekanie nepretržité a opakuje sa v niekoľkých cvikoch, dvojica je diskvalifikovaná. Rovnako to platí pre kňučanie.
61. Chytenie psa za obojok medzi cvikmi vedie k varovaniu a strhnutiu bodov za cvik Celkový dojem v triede 1 a v triede 3 k žltej karte.
62. Ak sa pes vyvenčí v cvičebnom priestore:
- v triede 1 počas cviku, cvik nie je uznaný (0 bodov) a cvik Celkový dojem nie je splnený.
 - v triede 1 medzi cvikmi, cvik Celkový dojem nie je splnený.
 - v triedach 2 a 3 počas alebo medzi cvikmi, pes je diskvalifikovaný.

Predvídanie povelu alebo začiatok cvičenia príliš skoro

63. Ak pes na začiatku cviku predvída povel (napr. nesedí korektne v základnom postoji: myká sa, postaví sa, ale neurobí krok vpred), nemôže dostať viac ako 8 bodov.
64. V triede 1 (v cvikoch, kde je pes vysielaný od psovoda) ak pes opustí psovoda (začne cvičiť), keď už začal cvik, ale psovod ešte nevydal povel (napr. na povel stewarda), psovod môže raz zavolať psa. Ak sa pes vráti a splní celý cvik, môže dostať najviac 6 bodov. Ak sa pes nevráti, ale pokračuje v cvičení, cvik nie je splnený (0 bodov).
65. V triedach 2 a 3 ak pes začne cvičiť (opustí psovoda) pred povelom psovoda (napr. na povel stewarda), psa už nie je možné privolať a cvik je nesplnený (0 bodov).

Opustenie cvičebného priestoru alebo opustenie psovoda

Opustenie cvičebného priestoru

66. V triedach 2 a 3 ak pes opustí cvičebný priestor počas cviku alebo medzi cvikmi a je mimo kontrolu, je diskvalifikovaný.

67. V triede 1 ak pes opustí cvičebný priestor počas cviku alebo medzi cvikmi a je mimo kontrolu, psovod môže použiť dva povely na privolanie. Ak sa pes vráti, môžu pokračovať v cvičení, avšak nemôžu dostať viac ako 5 bodov za cvik Celkový dojem. Cvik, pri ktorom pes opustil psovoda nie je uznaný (0 bodov). Ak pes opustí cvičebný priestor druhýkrát, nasleduje diskvalifikácia.

Opustenie psovoda bez opustenia cvičebného priestoru

68. V triedach 2 a 3 ak pes opustí psovoda počas cviku (preruší cvičenie) alebo medzi cvikmi a je mimo kontrolu, ale neopustí cvičebný priestor, psovod môže psa jedenkrát privolať bez toho, aby opustil svoje miesto. Ak sa pes vráti ku psovodovi, cvik ktorý práve predvádzali nie je uznaný (0 bodov), ale pes a psovod môžu pokračovať ďalším cvikom.

V triede 2 táto chyba znamená prísnu zrážku bodového ohodnotenia v cviku Celkový dojem, nie je možné udeliť viac ako 5 bodov.

V triede 3 to vedie k varovaniu. Rozhodca ukáže žltú kartu.

Ak sa pes nevráti, alebo ak pes opustí psovoda po druhý raz, nasleduje diskvalifikácia (v triedach 2 aj 3). V triede 3 rozhodca ukáže červenú kartu.

69. V triede 1 ak pes opustí psovoda počas cviku alebo medzi cvikmi a je mimo kontrolu, psovod môže psa dvakrát privolať bez toho, aby opustil svoje miesto. Ak sa pes vráti ku psovodovi, môžu pokračovať v cvičení, ale opustenie psovoda bude prísne penalizované v cviku 10 Celkový dojem, v ktorom nie je možné udeliť viac ako 7 bodov. Cvik, pri ktorom pes opustil psovoda nie je uznaný (0 bodov). Ak pes opustí psovoda druhý raz, dvojica je diskvalifikovaná.

Cviky s aportovaním

70. Vypustenie činky / dreveného predmetu:

Ak pes pustí činku, ale ju zodvihne sám z vlastnej iniciatívy, nemôže dostať viac ako 7 bodov. Ak musí byť vydaný povel navyše „prines“ pred tým, ako pes zodvihne vypadnutú činku / drevený predmet, maximálny počet bodov je 5. Ak pes vypustí predmet vedľa psovoda a psovod ho zodvihne bez toho, aby urobil krok, môže byť pridelených 5 bodov za predpokladu, že pes zaujme základný postoj pri nohe psovoda korektne. Ak predmet spadne dôsledkom psovodovej neopatrnosti po povele „Pust“, nemôže byť pridelených viac ako 7 bodov.

VI PRAVIDLÁ PRE VYKONANIE A HODNOTENIE INDIVIDUÁLNYCH CVIKOV

TRIEDA OB1

CVIK 1.1 Odloženie v sede v skupine 1 minútu, psovodi v dohľade [Koef. 3]

Povely: „Sadni“, „Zostaň“

Vykonanie: Cvik začne vtedy, keď všetky dvojice stoja v základnom postoji v rade vo vzdialenosti približne 3 m od seba a steward ohlási „Začiatok cvičenia“. Cvik končí po tom, čo sa všetci psovodi priradia ku svojim psom a steward velí „Koniec cviku“.

Psovodi odídu od psom do vzdialenosti približne 25 m ku kraju cvičebného priestoru a otočia sa tvárou ku svojim psom. Po uplynutí 1 minúty kráčajú ku svojim psom, prejdú popri nich vo vzdialenosti približne 0,5 m a zastavia približne 3 m za svojim psom. Na pokyn sa priradia ku psom do základného postoja. Skupinu tvoria najmenej 3 psy, nie viac ako 6.

Inštrukcie: Pes, ktorý si nesadne (dva povely), alebo sa postaví, ľahne si, alebo sa posunie o viac ako jednu dĺžku svojho tela, dostane 0 bodov. Akýkoľvek pohyb znižuje bodové ohodnotenie. Ak pes zašteká 1 - 2 krát, strhnú sa 1 - 2 body; ak počas cviku šteká väčšinu času, cvik je nespĺnený (0 bodov). Nepokoj, ako prevažovanie sa zo strany na stranu, alebo pohyb nohami (prešľapovanie), je penalizovaný. Psovi je dovolené otočiť hlavu a obzerať sa dookola a je mu dovolené prejavíť záujem, ak je vyrušený, alebo ak je v cvičebnom priestore alebo mimo neho hluk. Avšak toto nesmie byť prejavom nepokoja alebo úzkosti. Ak si pes ľahne, alebo sa postaví po tom, čo uplynula 1 minúta a psovodi sa približujú ku svojim psom, nemôže byť udelených viac ako 5 bodov. Ak sa pes postaví a priblíži sa k inému psovi tak, že hrozí výrazné vyrušenie alebo konflikt, cvičenie musí byť zastavené a následne opakované pre všetky psy okrem toho, ktorý vyrušenie spôsobil.

CVIK 1.2 Chôdza pri nohe [Koef. 3]

Povely: „K nohe“

Vykonanie: Chôdza pri nohe je testovaná v normálnom tempe v spojení s obratmi doľava, doprava, čelom vzad a zastaveniami. Chôdza pri nohe je taktiež testovaná v rýchlom tempe, avšak tam môžu byť zaradené iba obraty doprava. Pes musí byť tiež preverený, keď sa psovod pohybuje dva alebo tri kroky dopredu a dozadu. Podrobnejšie inštrukcie k predvedeniu chôdze sú uvedené vo všeobecnej časti. Všetky psy na jednej skúške alebo pretekoch musia vykonať chôdzu pri nohe podľa tej istej schémy.

Inštrukcie: Pes, ktorý odíde od psovoda, alebo nasleduje psovoda s odstupom viac ako pol metra počas väčšej časti cviku, cvik nespĺnil. Ak sa pes pohybuje pomaly, môže dostať len 6 až 7 bodov. Nedostatočný kontakt a povely navyše sú chyba. Nedokonalá pozícia pri nohe (nie paralelná) sa penalizuje stratou približne 2 body. Spomaľovanie a zastavovanie pred, počas alebo po obratoch znižuje bodové ohodnotenie. Pes, ktorý kráča príliš tesne pri psovodovi tak, že psovoda vyrušuje, alebo mu prekáža, je penalizovaný; ešte väčšia bodová zrážka nastane, ak sa pes opiera o psovoda a dotýka sa ho.

CVIK 1.3 Stoj počas chôdze [Koef. 3]

Povely: „K nohe“, „Stoj“, „Sadni“

Vykonanie: Psovod a pes vykročia z východiskového bodu a kráčajú normálnym krokom po priamej

trase. Približne po 10 m psovod bez zastavenia vydá psovi povel, aby zastavil a pes sa musí okamžite zastaviť. Psovod kráča ďalej približne 10 m (miesto je označené napr. značkou alebo kužeľom), otočí sa (bez povelu stewarda) a zastane tvárou ku psovi. Po približne 3 sekundách, na pokyn stewarda, sa psovod vracia ku psovi pozdĺž paralelnej línie, po ktorej od neho odchádzal. Minie psa približne vo vzdialenosti 0,5 metra, pričom psa má po svojej ľavej strane, odkráča za psa cca 1 - 2 m, otočí sa a vráti sa späť ku psovi, ktorému velí, aby si sadol do základného postoja. Všetky fázy cviku sú vykonané na základe pokynu stewarda, okrem otočenia sa okolo značky.

Inštrukcie: Ak pes zastaví v nesprávnej polohe, zmení správnu polohu pred tým, než sa psovod otočí, zastane pred povelom, potrebuje povel navyše, alebo ak psovod zastane pred/v čase vydania povelu psovi, cvik je nesplnený (0 za cvik). Pes sa nesmie po povelu posunúť viac ako o jednu dĺžku svojho tela, inak nezíska žiadne body. Cvik taktiež nie je uznaný, ak pes kráča psovodovi oproti, alebo ho nasleduje, keď ho psovod míňa a dĺžka posunu je viac ako jedna dĺžka tela psa. Ak sa pes posunul o jednu dĺžku tela, nemôže byť pridelených viac ako 5 bodov. Ak pes na povel zastane okamžite, ale v nesprávnej polohe, môže dostať najviac 5 bodov za predpokladu, že cvik bol vykonaný perfektne, bez ďalších chýb.

Ak pes zmení korektnú pozíciu po tom, čo sa psovod otočí pri kuželi/značke, nemôže dostať viac ako 7 bodov. Ak psovod zmení krok/spomalí/zrýchli pred vydaním povelu, nemôže dostať viac ako 7 bodov. Signály rukou a pomoc telom po vydaní povelu „stoj“ sú závažné chyby, prísne penalizované stratou 3 až 5 bodov v závislosti od ich intenzity a trvania.

Pri posudzovaní je potrebné zamerať sa aj na chôdzu pri nohe. Za nekorektnú chôdzu je zrážka 1 - 2 body. Pomalý pohyb a pomalé zastavenie, alebo šikmé zastavenie sú chyby. Strata je 1 - 4 body. Ak psovod míňa psa po nesprávnej strane, strata je 1 bod.

CVIK 1.4 Privolanie

[Koef. 3]

Povely: „Ľahni“ („Zostaň“), „Ku mne“ („K nohe“)

Vykonanie: Pes je odložený do polohy ľahni (na pokyn stewarda) a psovod odíde (na pokyn stewarda) 20 - 25 m v určenom smere na určené miesto a otočí sa ku psovi (bez pokynu stewarda). Na pokyn stewarda psovod privolá psa. Meno psa môže byť kombinované s povelom na privolanie, ale meno a povel musia byť tesne spojené tak, aby nepôsobili dojmom dvoch oddelených povelov.

Inštrukcie: Je dôležité, aby pes ochotne reagoval na povel na privolanie. Pes sa musí pohybovať primeranou rýchlosťou a udržiavať rovnomerné tempo, prinajmenšom rýchly klus. Váhavé priblíženie je chyba. Pri posudzovaní rýchlosti sa berie do úvahy plemeno psa. Ak je vydaný viac ako jeden povel na privolanie, nemôže dostať viac ako 7 bodov. Tretie privolanie znamená nesplnenie cviku. Ak sa pes pohne pred povelom na privolanie o viac ako jednu dĺžku svojho tela, cvik je nesplnený. Ak sa pes postaví, alebo si sadne, alebo ak sa pohne o menej ako jednu dĺžku svojho tela pred vyslovením povelu, nemôže dostať viac ako 8 bodov.

CVIK 1.5 Sadni alebo ľahni počas chôdze

[Koef. 2]

Povely: „K nohe“, „Sadni“ alebo „K nohe“, „Ľahni“, „Sadni“

Vykonanie: Psovod musí informovať rozhodcu a stewarda, ktorú z dvoch alternatívnych polôh (sadni/ľahni) pes vykoná. Psovod a pes vyrazia z východiskového bodu a kráčajú normálnym krokom po priamej trase. Po približne 10 m psovod bez zastavenia vydá psovi povel, aby si sadol/ľahol a pes si musí okamžite sadnúť/ľahnúť. Psovod kráča ďalej približne 10 m (miesto je označené napr. značkou alebo kužeľom), otočí sa (bez povelu stewarda) a zastane čelom ku psovi. Po približne 3 sekundách, na pokyn stewarda, sa psovod vráti ku psovi pozdĺž paralelnej línie, po ktorej od neho odchádzal. Minie psa približne vo vzdialenosti 0,5 m, pričom psa má po svojej ľavej strane, kráča za psa približne

1 - 2 m, otočí sa a vráti sa späť ku psovi a priradí sa k nemu/a velí mu, aby si sadol do základného postoja. Všetky fázy cviku sú vykonané na základe pokynu stewarda, okrem otočenia sa okolo značky.

Inštrukcie: Ak pes zastaví v nesprávnej polohe, zmení správnu polohu pred tým, než sa psovod otočí, sadne/ľahne si pred povelom, potrebuje povel navyše, alebo ak psovod zastane pred/v čase vydania povelu psovi, cvik je nesplnený (0 za cvik). Pes sa nesmie po povelu posunúť viac ako o jednu dĺžku svojho tela, inak nezíska žiadne body. Cvik taktiež nie je uznaný, ak pes kráča psovodovi oproti, alebo ho nasleduje, keď ho psovod míňa a dĺžka posunu je viac ako jedna dĺžka tela psa. Ak sa pes posunul o jednu dĺžku tela, nemôže dostať viac ako 5 bodov. Ak pes na povel zastane okamžite, ale v nesprávnej polohe, môže dostať najviac 5 bodov za predpokladu, že cvik bol vykonaný perfektne, bez ďalších chýb.

Ak pes zmení korektnú pozíciu po tom, čo sa psovod otočí pri značke / kužele, nemôže dostať viac ako 7 bodov. Ak psovod zmení krok/spomalí/zrýchli pred vydaním povelu, nemôže dostať viac ako 7 bodov. Signály rukou a pomoc telom po vydaní povelu sadni/ľahni sú závažné chyby, prísne penalizované stratou 3 až 5 bodov v závislosti od ich intenzity a trvania.

Pri posudzovaní je potrebné zamerať sa aj na chôdzu pri nohe. Za nekorektnú chôdzu je zrážka 1 - 2 body. Pomalý pohyb a pomalé sadnutie/ľahnutie, alebo šikmé sadnutie/ľahnutie sú chyby. Strata je 1 - 4 body. Ak psovod míňa psa po nesprávnej strane, strata je 1 bod.

CVIK 1.6 Vyslanie do štvorca a ľahni

[Koeff. 3]

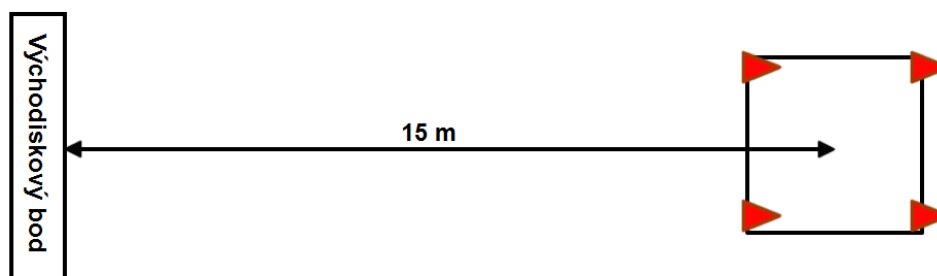
Povely: „Vpred“, [„Vpravo“/„Vľavo“ a/alebo signál rukou], („Stoj“), „Ľahni“, „Sadni“

Vykonanie: Pred začiatkom cviku musí psovod informovať rozhodcu, či bude veliť psovi vo štvorci najskôr zastaviť a potom si ľahnúť, alebo si pes vo štvorci priamo ľahne. Na pokyn stewarda psovod vyšle psa do štvorca 3 m x 3 m, ktorý je umiestnený približne 15 m od východiskového bodu. Pes sa musí pohybovať do štvorca po priamej línii a vstúpiť do štvorca spredu.

Keď pes vstúpi do štvorca, psovod mu dá povel buď „Stoj“ a potom „Ľahni“, alebo priamo „Ľahni“. Ak je psovi velené „Stoj“, tak táto poloha musí byť jasne vykonaná a stabilná pred tým, než pes dostane povel „Ľahni“. Na pokyn stewarda psovod odkráča ku psovi a (na pokyn stewarda) vydá psovi povel, aby sa priradil do základného postoja.

Psovod nesmie počas tohto cviku použiť viac ako štyri povely, pričom štvrtý povel je „Stoj“ vo štvorci. V prípade, kedy dá psovod psovi vo štvorci povel priamo „Ľahni“, tak použije iba tri povely. Ak pes musí byť presmerovaný, signály rukou môžu byť kombinované so zvukovým smerovým povelom.

Veľkosť štvorca je 3 x 3 m. Vzďialenosť medzi stredom štvorca a východiskovým bodom je približne 15 m. V každom rohu je štvorec označený kuželmi (vysokými približne 10 – 15 cm). Z vonkajšej strany sú kužele spojené viditeľnou líniou (páska, krieda, stuha). Štvorec je umiestnený najmenej v približne 3 - 5 m vzdialenosti od najbližšej hranice cvičebného priestoru. Pozri schému.



Inštrukcie: Dôraz sa kladie na ochotu psa poslúchnuť povely, jeho rýchlosť a udržanie priameho smeru. Pre udelenie 10 bodov za cvik nesmie psovod počas cviku použiť viac ako štyri povely; štvrtý povel je na zastavenie vo štvorci. Alternatívne psovod môže psa vo štvorci hneď uložiť do ľahu, a tak použije iba tri povely.

Ak sa psovod pohne (vykročí ktorýmkoľvek smerom) v čase, keď vydáva povel, cvik nie je uznaný (0 bodov). Ak je neprimerane aktívny (signály telom), nemôže byť udelených viac ako 8 bodov. Ak sa pes pohybuje veľmi pomaly, môže dostať iba 7 bodov. Ak pes cvičí samostatne (napr. ak zastane, alebo si ľahne bez povelu), je penalizovaný bodovou zrážkou.

Aby pes získal body, jeho celé telo, okrem chvosta, musí byť vo vnútri štvorca. Ak si pes sadne, alebo ľahne mimo štvorca, nesmie byť znovu nasmerovaný do štvorca a cvik sa považuje za nesplnený.

Cvik nie je uznaný (0 bodov), ak pes opustí štvorec pred tým, než je cvik ukončený. Ak sa pes vo štvorci plazí, dostane najviac 7 bodov. Ak pes zmení polohu, prv než k nemu psovod pristúpi, dostane najviac 6 bodov.

Ak pes zaujme nesprávne polohu vo štvorci, zrážka sú 3 body a ak poloha v stojí nie je čistá a stabilná, zrážka sú 2 body. Cvik nie je uznaný (0 bodov), ak jeden z povelov „Stoj“ alebo „Ľahni“ musí byť vydaný tretíkrát. Za druhý povel „Stoj“ alebo „Ľahni“ je zrážka 2 body. Penalizácia za povel navyše pre nasmerovanie/presmerovanie psa závisí od intenzity a ochoty psa poslúchnuť príkazy psovoda, a preto je zrážka 1 alebo 2 body. Ak sa pes zodvihne do sedu alebo stoja pred vydaním povelu, keď je psovod vedľa psa, nemôže dostať viac ako 8 bodov.

Nie je povolené ukazovať psovi smer na východiskovom mieste, alebo ukazovať psovi štvorec pred cvikom. Toto vedie k nesplneniu cviku.

CVIK 1.7 Aportovanie drevenej činky

[Koef. 4]

Povely: „Aport“, „Pust“, („K nohe“)

Vykonanie: Steward ohlásí začiatok cvičenia a podá psovodovi drevenú činku. Psovod odhodí činku na pokyn stewarda do vzdialenosti aspoň 10 m. Na pokyn stewarda dá psovod psovi povel na prinesenie činky.

Inštrukcie: Dôraz sa kladie na ochotu psa poslúchnuť povely, rýchlosť psa a zvolenie najkratšej trasy k činke a naspäť.

Vypustenie činky a žuvanie, alebo prekusovanie činky, je popísané vo všeobecnej časti pre hodnotenie cvikov.

CVIK 1.8 Ovládateľnosť na diaľku

[Koef. 3]

Povely: „Ľahni“, „Zostaň“, „Sadni“, „Ľahni“ a/alebo signály rukou

Vykonanie: Pes musí na povel psovoda zmeniť polohu štyrikrát (sadni/ľahni) a zostať na pôvodnom mieste. Hranica je vytvorená za chrbtom psa pomyslenou čiarou spájajúcou dve značky. Psovod velí psovi, aby si ľahol na východiskovom bode pred pomyslenou čiarou. Psovod odíde od psa na vopred vyznačené miesto približne 5 m pred psom, kde sa otočí čelom ku psovi. Poradie zaujatia polohy je iba „sadni - ľahni“ (dvakrát), a tak posledný povel na zmenu polohy musí byť „Ľahni“. Steward ukazuje psovodovi, v akom poradí má pes meniť polohy nápismi alebo kresbami, alebo zobrazením na elektronickej tabuli. Steward stojí približne 3 - 5 m od psa tak, aby nevidel na psa, keď ukazuje tieto symboly. Steward mení symboly približne každé 3 sekundy. Psovod môže použiť aj zvukové povely, aj signály rukou, keď je vzdialený od psa, avšak musia byť krátke a použité súčasne. Po poslednom povele „Ľahni“ sa psovod vráti ku psovi a vydá povel „Sadni“.

Inštrukcie: Dôraz sa kladie na rýchlosť, akou pes mení polohy, čistotu predvedenia polohy, ako pes v polohe zotrúva a ako veľmi sa pes posúva. Pre získanie bodov sa pes nesmie posunúť celkom o viac ako jednu dĺžku svojho tela z východiskového bodu (v akomkoľvek smere). Všetky posúvania sa sčítavajú (dopredu, dozadu, nabok a pod.). Ak pes vynechá jednu zo štyroch polôh, napr. zaujme nesprávnu polohu, alebo potreboval tretí povel na zaujatie polohy, nemôže dostať viac ako 7 bodov a ak vynechá dve polohy, cvik nie je uznaný (0 bodov).

Ak si pes sadne pred tým, než sa psovod k nemu vráti, nemôže dostať viac ako 8 bodov. Používanie príliš hlasných povelov a prehnané alebo dlhotrvajúce signály rukou sú penalizované (pozri všeobecnú časť). Môže byť vydaný tretí povel na zaujatie polohy, ale to znamená neuznanie polohy. Prvý raz vydaný druhý povel na zmenu polohy znamená stratu 2 bodov. Každý ďalší dodatočný povel znamená stratu 1 bod.

CVIK 1.9 Privolanie so skokom cez prekážku

[Koef. 3]

Povely: „Zostaň“, „Ku mne“, alebo „Hop“ („K nohe“)

Vykonanie: Psovod stojí približne 2 až 4 m pred prekážkou (podľa vlastného uváženia) so psom sediacim v základnom postoji. Steward ohlásí začiatok cviku a na jeho pokyn psovod opustí psa sediaceho pred prekážkou. Psovod odkráča okolo prekážky na jej druhú stranu (približne 2 – 4 m za ňu) a na pokyn stewarda psa privolá tak, aby prekážku preskočil. Pes musí preskočiť prekážku a zaujať základný postoj. Steward ohlásí koniec cviku. Výška prekážky má byť približne rovnaká, ako výška psa v kohútiku. Výška môže byť zaokrúhlená, a to skôr nadol ako nahor. Maximálna výška prekážky je však 50 cm.

Inštrukcie: Dôraz sa kladie na ochotu psa poslúchnuť povely a privolanie, tempo psa a zvolenie najkratšej trasy ku psovodovi. Ak sa pes čo i len zľahka pri preskocení dotkne prekážky, nemôže dostať viac ako 8 bodov. Ak sa pes od prekážky odrazí, alebo ak prekážku prevráti, alebo ak ju nepreskočí, cvik nie je uznaný.

CVIK 1.10 Obiehanie okolo kužeľa a späť

[Koef. 3]

Povely: „Okolo“, [„Vpravo/vľavo“ a/alebo signál rukou], („K nohe“)

Vykonanie: Psovod stojí so psom v základnom postoji na východiskovom bode čelom ku kužeľu, ktorý je vo vzdialenosti približne 10 m a je vysoký približne 15 - 40 cm. Psovod vyšle psa z východiskového bodu obehnúť kužeľ. Pes má obehnúť kužeľ a vrátiť sa ku psovodovi do základného postoja.

Inštrukcie: Dôraz sa kladie na ochotu psa poslúchnuť povely, tempo psa a zvolenie najkratšej trasy. Pri obiehaní okolo kužeľa má byť vzdialenosť psa od kužeľa primeraná vzhľadom na plemeno a tempo psa. Trasa psa okolo kužeľa môže byť v smere alebo proti smeru hodinových ručičiek. Ak je daný povel na privolanie, nemôže byť pridelených viac ako 8 bodov. Ak sa pes otočí pri dobehnutí ku kužeľu, ale neobehne ho, nemôže byť pridelených viac ako 5 bodov. Ak sa pes otočí ešte pred dobehnutím ku kužeľu, alebo ak je daný tretí povel „Okolo“, alebo ak je daný povel na privolanie druhýkrát, cvik nie je uznaný (0 bodov). Ak pes musí byť presmerovaný, signály rukou môžu byť kombinované so smerovým povelom. Pri hodnotení tempa by malo byť zohľadnené plemeno. Cvik nie je uznaný, ak sa psovod na východiskovom bode dotkne psa, alebo mu ukáže smer.

CVIK 1.11 Celkový dojem

[Koef. 2]

Inštrukcie: Pri posudzovaní celkového dojmu je základom ochota psa pracovať a poslúchnuť povely. Dôležitá je presnosť a precíznosť, rovnako ako aj prirodzený pohyb psovoda aj psa. Pre dosiahnutie vysokého hodnotenia musia obaja, psovod aj pes, dobre pracovať v súhre ako tím, musia predviesť

vzájomnú radosť zo spoločnej práce a dobré športové správanie. Činnosti pred a počas cvikov ovplyvňujú získané body za celkový dojem.

Ak je pes mimo kontroly a opustí psovoda počas alebo medzi cvikmi (hoci len jedenkrát), avšak zostane v cvičebnom priestore, nemôže dostať viac ako 7 bodov za celkový dojem za predpokladu, že sa pes vrátil (neboli použité viac ako dva povely na privolanie).

Ak pes opustí cvičebný priestor, avšak sa okamžite na povel vráti (dva povely na privolanie), nemôže dostať viac ako 5 bodov.

Ak sa pes nevráti ku psovodovi, alebo ak odíde po druhý raz, je diskvalifikovaný.

Ak sa pes vyvenčí v cvičebnom priestore, nezíska žiadne body za celkový dojem (0 bodov).

TRIEDA OB2

CVIK 2.1 Odloženie v ľahu v skupine 2 minúty, psovodi mimo dohľad [Koef. 2]

Povely: „Ľahni“, „Zostaň“, „Sadni“

Vykonanie: Cvik začne, keď všetci psovodi v skupine stoja zoradení v rade so psami v základnom postoji vzdialení od seba približne 3 m a steward ohlásí začiatok cviku. Cvik je ukončený, keď sa všetci psovodi vrátili ku svojim psom, psy sú v základnom postoji a steward ohlásí „Koniec cviku.“

Odloženie do ľahu zo základného postoja psy vykonajú na povel jeden po druhom. Povely psom do ľahu sú vydané zľava doprava a do sedu sprava doľava tak, že pes, ktorý si ľahol prvý, si sadne ako posledný. Steward určuje, kedy sa vydá povel. Psovodi odídu spoločne z dohľadu psov a zostanú 2 minúty v ukrytí. Dvojinútový interval začína, keď sú všetci psovodi z dohľadu. Psy zostanú ležať a sú vystavené rozptýleniam, napr. osoba prechádza vlnovito pomedzi psov. Po uplynutí dvoch minút je psovodom daný pokyn, aby spoločne vstúpili do cvičebného priestoru a zoradili sa na jednu líniu. Potom je psovodom velené, aby kráčali za svojich psov, míňajúc ich vo vzdialenosti približne 0,5 m a zastavili približne 3 m každý za svojím psom a vykonali čelom vzad. Psovodom je potom nariadené, aby pristúpili ku psom a vydali povel jeden po druhom svojmu psovi do základného postoja.

Psovodi musia mať na pamäti, že povely nesmú vyslovovať príliš hlasno. To by mohlo ovplyvniť ostatných psov, čo bude viesť k prísnej penalizácii. Skupinu tvoria najmenej 3 psy, ale nie viac ako 6.

Inštrukcie: Pes, ktorý si neľahne (dva povely), postaví sa, alebo si sadne, kým sú psovodi mimo dohľad, alebo sa posunie viac ako je dĺžka jeho tela, alebo sa vyvalí na chrbát, cvik nesplní (0 bodov). Ak si pes sadne, alebo sa postaví po uplynutí 2 minút, a psovodi sú už na zoradení ploche, nemôže dostať viac ako 5 bodov. Ak sa pes ešte aj posúva, cvik nie je splnený (0 bodov).

Všetky pohyby jasne znižujú body.

Ak pes zašteká 1 - 2 krát, strhnú sa 1 - 2 body; ak počas cviku šteká väčšinu času, cvik je nesplnený (0 bodov). Nepokoj, ako prevažovanie sa zo strany na stranu, je penalizovaný. Psovi je dovolené otočiť hlavu a obzerať sa dookola a je mu dovolené prejavovať záujem, ak je vyrušený, alebo ak je v cvičebnom priestore alebo mimo neho hluk. Avšak toto nesmie byť prejavom nepokoja alebo úzkosti. Ak sa pes postaví a priblíži sa k inému psovi tak, že hrozí výrazné vyrušenie alebo konflikt, cvičenie musí byť zastavené a následne opakované pre všetky psy okrem toho, ktorý vyrušenie spôsobil.

Ak pes reaguje (ľahne si, alebo sa posadí) pred tým, než psovod vydá povel (napr. na povely „ľahni“ alebo „sadni“ psovoda vedľa) nemôže dostať viac ako 8 bodov. Ak pes reaguje príliš skoro (ľahne si, alebo sa posadí), musí v tejto pozícii zotrvať (leží alebo sedí). Pokiaľ sa toto nepodarí dodržať na začiatku cviku, cvik sa považuje za nesplnený. Ak si pes svojvoľne sadne a opäť si ľahne, nemôže dostať viac ako 5 bodov. Ak si pes ľahne na bok (slabinu), alebo sa neposadí, nemôže dostať viac ako 7 bodov.

Cvik 2.2 Chôdza pri nohe

[Koef. 3]

Povely: „K nohe“

Vykonanie: Chôdza pri nohe je testovaná v rôznom tempe (normálna chôdza, rýchla chôdza, pomalá chôdza) v spojení s obratmi doľava a doprava a obratmi čelom vzad a zastaveniami. Pes musí byť tiež preverený, keď sa psovod pohybuje dva alebo tri kroky dopredu a dozadu, ako aj na krátku vzdialenosť, keď psovod kráča priamo dozadu (5 - 8 krokov/2 - 3 metre). Ďalšie inštrukcie k predvedeniu chôdze sú uvedené vo všeobecnej časti.

Treba zabezpečiť, aby trasa pre predvedenie chôdze dozadu bola rovná a bezpečná.

Všetky psy na jednej skúške alebo pretekoch musia vykonať chôdzu pri nohe podľa tej istej schémy.

Inštrukcie: Pes, ktorý odíde od psovoda, alebo nasleduje psovoda vo vzdialenosti viac ako 0,5 m počas väčšej časti cviku, cvik nesplnil (0 bodov). Ak sa pes pohybuje pomaly, nemôže dostať viac ako 6 - 7 bodov. Nedostatočný kontakt a povely navyše sú chyby. Nedokonalý smer (nie paralelný) základného postoja sa penalizuje stratou približne 2 body. Spomalenie a zastavenie pred, počas alebo po obratoch znižuje body. Pes, ktorý kráča príliš tesne pri psovodovi tak, že psovoda vyrušuje, alebo mu zavádza, je penalizovaný, prísnejšia penalizácia nastane, ak sa pes opiera o psovoda alebo sa ho dotýka. Mierna opatrnosť psovoda je počas chôdze dozadu povolená. Ak chodza dozadu nie je úplne perfektná, nemôže byť strhnutých viac ako 1 - 2 body.

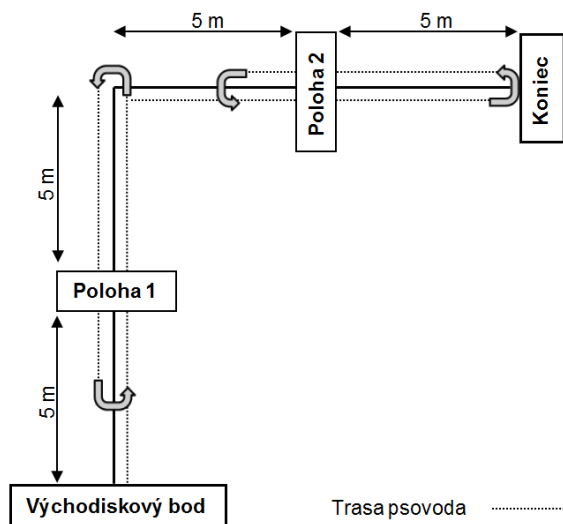
Cvik 2.3 Stoj a/alebo sadni a/alebo ľahni počas chôdze [Koeff. 3]

Povely: „K nohe“ (3x), „Stoj“, „Sadni“, „Ľahni“

Vykonanie: Cvik sa vykoná podľa priloženej schémy. Pes musí predviesť dve z troch polôh stoj/sadni/ľahni. Pred pretekom rozhodca rozhodne, ktoré polohy sa budú vykonávať a v akom poradí.

Psovod počas chôdze na pokyn stewarda psa odloží do prvej polohy (stoj/sadni/ľahni) a potom do druhej polohy. Tempo chôdze je normálny krok. Musí byť vykonaný jeden obrat doľava alebo doprava, smer obratu je rovnaký pre všetkých pretekárov. Miesta obratov (vľavo/vpravo, 90°) majú byť označené malými kužeľmi. Poradie polôh a poradie obracania sa vľavo a vpravo môžu byť rôzne, ale musia byť rovnaké pre všetkých psov na jednom preteku. Steward vydá psovodovi inštrukcie na začiatok cviku, na odloženie psa do stoja/sedu/ľahu, pri obratoch čelom vzad a na zastavenie na konci. Obraty v rohoch vykoná psovod nezávisle od stewarda. Odloženia sú približne v strede (5 m) 10 metrového úseku. Psovod kráča ďalej približne 5 m (približne k ďalšiemu miestu na obrat), na pokyn stewarda vykoná obrat čelom vzad, pokračuje chôdzou ku svojmu psovi, míňajúc ho približne vo vzdialenosti 0,5 m, pokračuje v chôdzi približne 2 m, na pokyn stewarda vykoná čelom vzad a pokračuje chôdzou ku svojmu psovi. Keď je psovod na úrovni svojho psa, bez zastavenia vydá povel „K nohe“. Pokračujú (5 m) k miestu obratu, vykonajú obrat doľava/doprava a pokračujú v priamom smere približne do polovice ďalšieho úseku. Cvik pokračuje podobne, ako v prvej časti. Cvik končí, keď steward vydá pokyn na zastavenie a ohlásí „Koniec cviku“.

Poloha stoj/sadni/ľahni musí byť zaujatá paralelne s pomyslenou líniou spájajúcou miesta začiatku/obratov/konca cviku. Vzdialenosť psa od miest obratu by mala byť približne 0,5 m s ohľadom na veľkosť psa. Rohy obratov musia byť 90°, nie v tvare oblúku. Dvojica má obísť rožné kužele z pravej strany, míňajúc ich po ľavej strane, pozri schému.



Inštrukcie: Pre získanie bodov musí byť vykonaná najmenej jedna poloha. Ak pes raz zastaví v nesprávnej polohe (napr. si sadne namiesto toho, aby si ľahol), alebo ak pes nesplní jednu polohu, nemôže dostať viac ako 7 bodov za cvik. Nesplnením polohy je, ak pes vykoná nesprávnu polohu, ak sa po vydaní povelu posunie o viac ako jednu dĺžku svojho tela, ak psovod vydá druhý povel, alebo ak sú pri zaujatí polohy použité výrazné signály rukou, alebo výrazná pomoc telom.

Ak pes vôbec nezaujme určenú polohu, t.j. nezastaví pred tým, ako psovod vykoná čelom vzad, cvik nie je splnený (0 bodov). Druhý povel môže byť použitý na zastavenie psa a ak pes zastane pred tým, než psovod došiel k ďalšiemu miestu obratu, cvik môže pokračovať, avšak dvojica nedostane viac ako 6 bodov.

Pri posudzovaní je potrebné zamerať sa na chôdzu, rovnako ako na polohy (stoj, sadni, ľahni), aby boli vykonané paralelne s pomyslenou líniou spájajúcou miesta začiatku/obratov/konca cviku. Pomalý pohyb a pomalé zastavenie/sadnutie/ľahnutie alebo nezaujatie rovnej polohy, nekorektná chôdza pri nohe, zmena tempa, oblúky v miestach obratov a nedodržanie priameho smeru (paralelného s pomyslenými líniami) a obzeranie sa za psom sú chyby. Bodová zrážka za takéto chyby je 1 až 4 body. Ak psovod míňa psa z nesprávnej strany, bodová zrážka je 1 bod.

Nie sú dovolené žiadne povelavy navyše na zaujatie polohy. Povel navyše znamená, že uvedená poloha nebude uznaná. Signály rukou alebo telom pri poveloch stoj/sadni/ľahni sú závažné chyby a znamenajú veľkú bodovú zrážku. V závislosti na ich sile a trvaní je zrážka 3 - 5 bodov, alebo môžu viesť nesplneniu polohy.

Cvik 2.4 Privolanie s odložením do stoja

[Koeff. 4]

Povely: „Ľahni“, („Zostaň“), „Ku mne“, „Stoj“ alebo signál rukou, „Ku mne“ („K nohe“)

[Signály rukou: môže byť použitá jedna alebo obe ruky]

Psovod musí informovať rozhodcu, či použije zvukový povel alebo signál rukou.

Vykonanie: Pes je uložený do polohy ľahni a psovod odíde približne 25 - 30 m v určenom smere, kde sa otočí čelom ku psovi. Na pokyn stewarda psovod privolá psa. Približne v polovici trasy psovod nariadi psovi zastaviť. Na pokyn stewarda (približne po 3 sekundách) psovod opäť psa privolá do základného postoja. Steward dáva psovodovi pokyn iba na privolanie psa. Psovod dáva psovi povel na zastavenie samostatne na úrovni značky. Je povolený slovný povel alebo signál rukou. Meno psa môže byť kombinované s povelmi na privolanie, ale meno a povel musia byť tesne spojené tak, aby nepôsobili dojemom dvoch oddelených povelov.

Inštrukcie: Je dôležité, aby pes ochotne reagoval na všetky povelavy na privolanie. Pes sa musí pohybovať primeranou rýchlosťou a udržať si tempo, prinajmenšom rýchly klus. Pomalý pohyb je chyba. Pri posudzovaní rýchlosti sa berie do úvahy plemeno psa. Pes musí po povelavy na zastavenie okamžite začať zastavovať. Pri hodnotení zastavenia sa tiež berie do úvahy rýchlosť psa. Pre rýchlych psov môže byť zohľadnená mierna tolerancia pre okamžité zastavenie, nie však pre pomalých psov. Pre ohodnotenie plným počtom bodov (za zastavenie) pes nemôže prebehnúť viac ako jednu dĺžku tela od vydania povelavy po zastavenie. Pre pridelenie akéhokoľvek bodového ohodnotenia (za zastavenie) pes nesmie prebehnúť viac ako 3 dĺžky svojho tela. Ak je vydaných celkovo viac ako 2 povelavy na privolanie, bodové hodnotenie je maximálne 7 bodov. Tretí povel na privolanie z miesta zastavenia znamená nesplnenie cviku, tak isto ako keď psovod použije dva povelavy na privolanie pri oboch polohách. Ak pes nesplní polohu (zastaví až po 3 dĺžkach svojho tela), nemôže dostať viac ako 7 bodov. Ak sa pes ani nepokúsi zastaviť, cvik nie je uznaný (0 bodov). Ak pes zastaví v nesprávnej polohe, môže dostať najviac 7 bodov. Ak si pes sadne, alebo sa postaví pred tým, než zaznie prvý

povel na privolanie, môže dostať najviac 8 bodov. Ak sa pes pohne o viac ako jednu dĺžku svojho tela prv, než zaznie prvý povel na privolanie, cvik nie je splnený (0 bodov).

Cvik 2.5 Vyslanie do štvorca s odložením do ľahu a privolanie [Koeff. 4]

Povely: „Vpred“, [„vpravo/vľavo“ a/alebo signál rukou], („Stoj“), „Ľahni“, „K nohe“.

Vykonanie: Pred začiatkom cviku musí psovod informovať rozhodcu, či bude veliť psovi vo štvorci najskôr zastaviť a potom si ľahnúť, alebo si pes vo štvorci priamo ľahne.

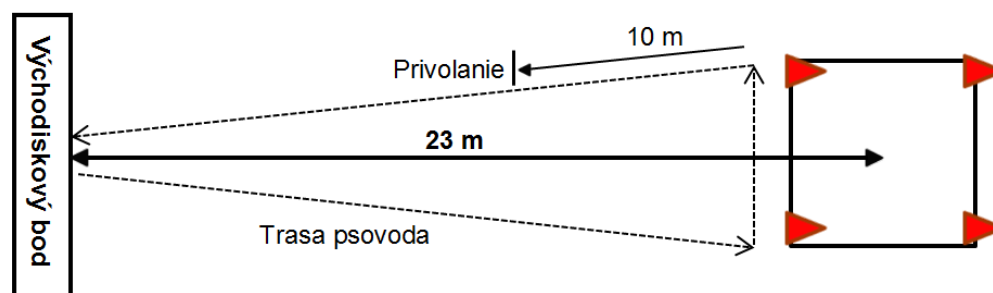
Na pokyn stewarda psovod vyšle psa do štvorca 3 m x 3 m, ktorý je umiestnený približne 23 m od východiskového bodu. Pes sa musí pohybovať do štvorca po priamej línii a vstúpiť do štvorca spredu.

Keď pes vstúpi do štvorca, psovod mu dá povel buď „Stoj“ a potom „Ľahni“, alebo priamo „Ľahni“. Ak je psovi velené „Stoj“, tak táto poloha musí byť jasne vykonaná a stabilná pred tým, než pes dostane povel „Ľahni“.

Na pokyn stewarda psovod vykročí dopredu smerom na pravý kužeľ štvorca. Akonáhle sa psovod dostane do vzdialenosti približne 2 m pred kužeľ, je mu velené, aby vykonal obrat doľava a potom približne po 3 m znovu vykonal obrat vľavo, naspäť smerom k východiskovému bodu. Približne po 10 m chôdze od druhého obratu je psovodovi velené, aby počas chôdze privolal psa a pokračoval do východiskového bodu. Po dosiahnutí východiskového bodu je psovodovi velené, aby zastal.

Psovod nesmie počas tohto cviku použiť viac ako štyri povely, pričom štvrtý povel je „Stoj“ vo štvorci. V prípade, kedy dá psovod psovi vo štvorci povel priamo „Ľahni“, tak použije iba tri povely. Ak pes musí byť presmerovaný, signály rukou môžu byť kombinované so zvukovým smerovým povelom.

Veľkosť štvorca je 3 x 3 m. Vzdialenosť medzi stredom štvorca a východiskovým bodom je približne 23 m. V každom rohu je štvorec označený kužeľmi (vysokými približne 10 – 15 cm). Z vonkajšej strany sú kužele spojené viditeľnou líniou (páska, krieda, stuha). Štvorec je umiestnený najmenej v približne 3 - 5 m vzdialenosti od najbližšej hranice cvičebného priestoru. Pozri schému.



Inštrukcie: Dôraz sa kladie na ochotu psa sledovať nasmerovania a poslúchnuť povely, na rýchlosť psa a udržanie priameho smeru. Pre udelenie 10 bodov za cvik nesmie psovod počas cviku použiť viac ako štyri povely; štvrtý povel je na zastavenie vo štvorci. Pes musí reagovať na povely (napr. ak je vo štvorci vydaný povel „Stoj“, tak musí stáť a ak je vydaný priamo povel „Ľahni“, tak to musí urobiť).

Ak sa psovod pohne (vykročí ktorýmkoľvek smerom) v čase, keď vydáva povel, cvik nie je uznaný (0 bodov). Ak je neprimerane aktívny (signály telom), nemôže byť udelených viac ako 8 bodov. Ak pes cvičí samostatne (napr. ak zastane, alebo si ľahne bez povelu) je penalizovaný bodovou zrážkou. Ak si pes ľahne mimo štvorca, cvik sa považuje za nesplnený. Ak už pes leží, nesmie byť znovu nasmerovaný do štvorca. Aby pes získal body, žiadna časť jeho tela, okrem chvosta, nesmie byť von z ohraničenia štvorca.

Cvik nie je uznaný (0 bodov), ak sa pes vo štvorci zdvihne do sedu alebo do stoja pred tým, než psovod vykoná druhý obrat. Ak sa pes zdvihne (do sadu alebo do stoja) po druhom obrate psovoda, nemôže byť pridelených viac ako 5 bodov. Ak sa pes vo štvorci hýbe bez zdvihnutia sa, dostane najviac 7 bodov. Ak sa pes pohybuje a prekročí ohraničenie pred tým, než je privolaný, cvik nie je splnený. Ak sa pes pohybuje veľmi pomaly, môže dostať najviac 6 bodov.

Druhý povel na privolanie, zastavenie, alebo ľahnutie je penalizované stratou 2 body za povel. Cvik nie je uznaný, ak je čo len jeden z týchto povelov vydaný po tretí raz. Poveľ rukou sú povolené iba vtedy, ak musí byť pes presmerovaný. Povel rukou vydaný, keď je pes vedľa psovoda, je penalizovaný stratou 2 body

Ak pes zaujme vo štvorci nesprávnu polohu, zrážka je 3 body a ak poloha v stoji nie je čisto predvedená, zrážka je 2 body. Penalizácia za poveľ navyše pre nasmerovanie/presmerovanie psa závisí od ich intenzity a ochoty psa poslúchnuť tieto poveľ, a preto je zrážka 1 - 2 body.

Ukázanie smerov psovi (napr. štvorec), alebo dotýkanie sa psa na východiskovom bode vedie k nespĺneniu cviku.

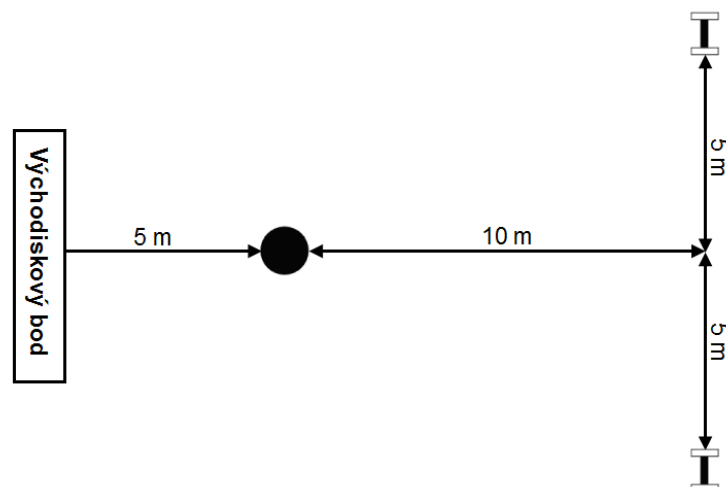
Cvik 2.6 Aport s určením smeru

[Koef. 3]

Poveľ: „K nohe“, „Stoj“, „Vpravo/Vľavo“ a/alebo signál rukou, „Aport“, „Pust“ („K nohe“)

Vykonanie: Psovod a pes stoja na východiskovom bode čelom k značke, ktorá je vzdialená približne 5 m. Značka je umiestnená približne 10 m od stredu pomyslenej priamky, ktorá spája dve činky a východiskový bod je teda vzdialený približne 15 m od tejto priamky. Steward položí dve drevené činky do rady do vzdialenosti približne 10 m od seba tak, aby boli dobre viditeľné. Činka, ktorá sa bude aportovať (ľavá alebo pravá) je položená na zem ako prvá.

Psovodovi je velené, aby spolu so svojim psom vykročil z východiskového bodu smerom k značke, minul ju (1 - 2 m) a na pokyn stewarda vykonal čelom vzad, po ktorom psovod odloží psa (bez pokynu stewarda) do polohy stoj pri značke čelom k východiskovému bodu. Psovod odíde od psa a vráti sa na východiskový bod, kde sa otočí smerom k činkám. Psovod nesmie zastať, keď odchádza od svojho psa. Po približne 3 sekundách je psovodovi velené, aby vyslal psa k činke tým smerom, ktorý si na začiatku cviku vylosoval a pes musí priniesť a odovzdať činku korektné. Poveľ na smer („Vpravo/Vľavo“) a na prinesenie aportu musia byť vydané tesne za sebou, pretože neskoršie vydaný povel na prinesenie aportu bude interpretovaný ako druhý povel. Pozri schému.



Inštrukcie: Dôraz sa kladie na ochotu psa poslúchnuť aportovacie/smerové poveľ, rýchlosť psa a zvolenie najkratšej trasy k správnej činke. Ukazovanie smerov, alebo dotýkanie sa psa vo

východiskovom bode, sa hodnotí ako nesplnenie cviku (0 bodov). Pre získanie bodov za tento cvik pes musí zotrvať v stoji pri značke dovedy, pokiaľ nie je povelom vyslaný k činke. Pes, ktorý si pri značke ľahne, alebo si sadne, alebo sa hýbe, môže dostať najviac 8 bodov. Ak sa pes pred vydaním povelu pohne o viac ako o jednu dĺžku svojho tela z miesta, kde mal stáť, cvik nesplnil (0 bodov).

Ak sa pes vyberie k nesprávnej činke, ale je zastavený a nasmerovaný k správnej činke a prinesie správnu činku, je penalizovaný stratou 3 body. Pokiaľ je presmerovaný od nesprávnej činky bez toho, aby zastavil, penalizácia je 2 body. Ak pes zodvihne nesprávnu činku, cvik nesplnil (0 bodov).

Penalizácia za povel navyše pre nasmerovanie/presmerovanie psa závisí od ich intenzity a ochoty psa poslúchnuť tieto povel. Môže to byť zrážka 1 - 2 body/povel.

Vypustenie činky a žuvanie, alebo prekusovanie činky, je popísané vo všeobecnej časti pre hodnotenie cvikov.

Cvik 2.7 Pachové rozlišovanie a aport

[Koeff. 4]

Povely: „Hľadaj“, „Pust“, („K nohe“)

Vykonanie: Psovod stojí so psom v základnom postoji na východiskovom bode, steward ohlásí začiatok cviku a podá psovodovi drevený aportovací predmet (10 cm x 2 cm x 2 cm), ktorý bol predtým nejakým spôsobom označený. Psovod môže predmet podržať vo svojej ruke približne 10 sekúnd. V tejto chvíli nie je psovi dovolené dotýkať sa predmetu, alebo čuchať tento predmet. Steward vyzve psovoda, aby mu odovzdal predmet a otočil sa čelom vzad. Psovod rozhodne, či sa pes bude alebo nebude pozeráť na polohu predmetov. Povely „K nohe“ a „Zostaň“ sú povolené. Steward odíde do vzdialenosti 10 m od psovoda položiť na zem alebo podlahu predmet psovoda, pričom sa ho nedotkne, spolu s ďalšími piatimi rovnakými predmetmi. Steward položí ďalších päť predmetov na zem rukou, teda sa ich dotkne. Predmety sú rozmiestnené v kruhu alebo horizontálnej línii vo vzdialenosti približne 25 cm jeden od druhého. Predmety musia byť rozmiestnené pre všetkých pretekárov rovnakým spôsobom, ale umiestnenie predmetu psovoda sa môže líšiť. Ak sú predmety rozmiestnené v horizontálnej línii, predmet psovoda nesmie byť uložený na okraji radu.

Potom je psovod vyzvaný, aby sa otočil čelom vzad a dal psovi povel na prinesenie označeného predmetu. Pes musí nájsť predmet psovoda, priniesť ho a odovzdať psovodovi v súlade so všeobecnými pravidlami.

Psovi je dovolené pracovať približne pol minúty, pokiaľ je jeho práca aktívna a cielená. Pre každého pretekára musí byť pripravených 6 nových predmetov.

Inštrukcie: Dôraz sa kladie na ochotu psa pracovať a na jeho rýchlosť. Ak pes jedenkrát zodvihne nesprávny predmet, ale vzápätí prinesie správny, nemôže dostať viac ako 7 bodov. Cvik nie je splnený (0 bodov), ak je psovi dovolené očuchať predmet, alebo sa ho dotnúť na začiatku cviku pred tým, ako je predmet odovzdaný späť stewardovi, ak sú psovi vydané povel v čase, keď je nad predmetmi, alebo ak pes zodvihne dvakrát nesprávny predmet. Nie je chybou, ak pes očuchá predmety, keď hľadá ten správny.

Vypustenie činky a žuvanie, alebo prekusovanie činky, je popísané vo všeobecnej časti pre hodnotenie cvikov.

Cvik 2.8 Ovládateľnosť na diaľku

[Koeff. 4]

Povely: „Ľahni“, „Zostaň“, „Sadni“, „Stoj“, „Ľahni“ a/alebo signály rukou.

Vykonanie: Pes musí na povel psovoda zmeniť svoju polohu 6x (sadni / stoj / ľahni) a zostať na svojom pôvodnom mieste. Hranica je vytvorená za chrbtom psa pomyslenou čiarou spájajúcou dve značky. Psovod velí svojmu psovi, aby si ľahol na východiskový bod pred pomyslenou hranicou.

Psovod odíde od psa na určené miesto približne 10 m od psa a otočí sa čelom vzad. Poradie na zaujatie polôh je vždy sadni - stoj - ľahni alebo stoj - sadni - ľahni, a tak posledný povel na zmenu polohy je „Ľahni“. Poradie zaujatia polôh musí byť pre všetkých pretekárov rovnaké.

Steward ukazuje psovodovi, v akom poradí má pes meniť polohy nápismi alebo kresbami, alebo zobrazením na elektronickej tabuli. Steward stojí približne 3 - 5 m od psa tak, aby nevidel na psa, keď ukazuje tieto symboly. Steward mení symboly približne každé 3 sekundy.

Psovod môže použiť aj hlasové povely, aj signály rukou, keď je vzdialený od psa, ale povely musia byť krátke a použité súčasne. Po poslednom povelu „Ľahni“ sa psovod vráti ku psovi a velí mu, aby si sadol.

Inštrukcie: Dôraz sa kladie na rýchlosť, akou pes mení polohy, čistotu predvedenia polohy, ako pes v polohe zotrúva a ako veľmi sa pes posúva. Pre získanie bodov sa pes nesmie posunúť celkom o viac ako jednu dĺžku svojho tela z východiskového bodu (v akomkoľvek smere). Všetky posúvania sa sčítavajú (dopredu, dozadu, nabok a pod.). Ak pes vynechá jednu zo šiestich polôh, nemôže dostať viac ako 7 bodov a ak zmešká dve polohy, nemôže dostať viac ako 5 bodov. Preto ak pes preskočí jednu polohu a hneď zaujme ďalšiu, nemôže dostať viac ako 5 bodov. Pes musí vykonať na povel zmenu polohy najmenej štyrikrát, aby boli udelené body.

Ak si pes sadne pred tým, než sa psovod k nemu vráti, nemôže dostať viac ako 8 bodov. Používanie príliš hlasných povelov a prehnané alebo dlhotrvajúce signály rukou sú penalizované (pozri všeobecnú časť). Ak pes potrebuje dva povely na zmenu polohy, môže dostať najviac 8 bodov. Neuposlušnosť druhého povelu na polohu znamená vynechanie tejto polohy. Prvý povel navyše pri zmene polohy je - 2 body, ale ďalšie sú - 1 bod.

V tomto cviku je možné získať body, aj keď 3 - 4 polohy boli zaujaté až na druhý povel za predpokladu, že tieto povely navyše boli poslušne okamžite a viedli ku korektným, čistým polohám a cvik bol inak vykonaný výborne.

Cvik 2.9 Skok cez prekážku a aport kovového predmetu [Koeff. 3]

Povely: „Hop“, „Prines“ a „Pust“ („K nohe“)

Vykonanie: Psovod stojí približne 2 až 4 m pred prekážkou (podľa vlastného uváženia) so psom sediacim v základnom postoji. Steward podá psovodovi činku. Psovod odhodí kovovú činku cez prekážku. Psovod vydá psovi povel, aby preskočil cez prekážku, priniesol činku a skočil späť. Povel „Prines“ nesmie byť vydaný neskôr, ako pes začína preskakovať prekážku.

Inštrukcie: Cvik začína v základnom postoji a končí v základnom postoji, keď pes odovzdal činku a steward ohlásí „Koniec cviku“. Ak pes činku chvíľu hľadá a pracuje aktívne, nie sú mu strhnuté žiadne body. Ak sa pes čo len zľahka prekážky pri jej preskakovaní dotkne, môže dostať najviac 8 bodov. Ak sa pes od prekážky pri preskoku odrazí, alebo ak ju nepreskočí tam aj späť, cvik nie je splnený (0 bodov). Ak prekážku prevráti, cvik nie je splnený (0 bodov). Ak pes predvída povely, môžu mu byť strhnuté 2 - 4 body. Druhý povel „Prines“ alebo „Hop“ znamená zrážku 2 body. Ak pes vybehne, keď psovod odhadzuje činku, cvik nie je uznaný.

Vypustenie činky a žuvanie, alebo prekusovanie činky, je popísané vo všeobecnej časti pre hodnotenie cvikov.

Cvik 2.10 Celkový dojem [Koeff. 2]

Inštrukcie: Pri posudzovaní celkového dojmu je základom ochota psa pracovať a poslúchnuť povely. Dôležitá je presnosť a precíznosť, rovnako ako aj prirodzený pohyb psovoda aj psa. Pre dosiahnutie vysokého hodnotenia musia obaja, psovod aj pes, dobre pracovať v súhre ako tím, musia predviesť

vzájomnú radosť zo spoločnej práce a dobré športové správanie. Činnosti pred a počas cvikov ovplyvňujú získané body za celkový dojem.

Ak je pes mimo kontroly a opustí psovoda počas alebo medzi cvikmi, avšak zostane v cvičebnom priestore, nemôže dostať viac ako 5 bodov za celkový dojem za predpokladu, že sa pes vrátil na prvé privolanie. Ak sa pes nevráti alebo ak opustí psovoda druhýkrát, je diskvalifikovaný.

Ak pes opustí cvičebný priestor počas cvičenia alebo medzi cvikmi, alebo ak sa vyvenčí v cvičebnom priestore, je diskvalifikovaný.

TRIEDA OB3

CVIK 3.1 Odloženie v sede v skupine 2 minúty, psovodi mimo dohľad [Koef. 2]

CVIK 3.2 Odloženie v ľahu 1 minútu a privolanie [Koef. 2]

Povely: „Sadni“, „Zostaň“, „Ľahni“ a/alebo signál rukou, „Ku mne“

Vykonanie: Cviky 1 a 2 sú kombinované.

Cvik 3.1/ Časť 1: Odloženie v sede v skupine 2 minúty

Cvik 3.2/ Časť 2: Odloženie v ľahu v skupine 1 minútu a privolanie

Body sú udeľované za obidve časti oddelene po skončení druhej časti cviku.

Cvik začne, keď všetci psovodi v skupine stoja v rade vo vzdialenosti približne 4 - 5 m jeden od druhého so svojimi psami v základnom postoji a steward ohlásí „Začiatok cviku. Cvik končí (časť 1), keď sa psovodi vrátia späť do cvičebného priestoru a stoja čelom k svojim psom vo vzdialenosti nie menšej ako približne 10 m a steward ohlásí „Koniec cviku“. Časť 2 (cvik 2) začína okamžite po časti 1.

Psy sedia v základnom postoji v rade vo vzdialenosti približne 4 – 5 m jeden od druhého. Na pokyn stewarda psovodi odídu od svojich psov mimo dohľad psov a zostanú ukrytí počas 2 minút. Časový interval začína plynúť, keď sú všetci psovodi mimo dohľad. Po uplynutí 2 minút sa psovodi na pokyn stewarda vrátia do cvičebného priestoru a zastavia sa. Na pokyn stewarda vykročia ku svojim psom a zastavia približne 10 m čelom ku psom.

Skončila časť 1 a okamžite začína časť 2.

Steward začne druhú časť slovami „Začína časť 2“. Psy musia sedieť.

Psovodi, ktorých psy zaujali nesprávnu polohu počas časti 1, musia na pokyn stewarda povelom opraviť svojich psov do správnej polohy, t.j. posadiť ich.

Psovodom sa prikáže, aby jeden po druhom povelom uložili psov do ľahu, zľava doprava. Psy zostanú ležať 1 minútu, po ktorej sú psy jeden po druhom privolaní sprava doľava. Psovodi privolajú svojich psov na základe pokynu stewarda, pričom steward sa presunie k ďalšiemu psovi, až keď je predchádzajúci pes v základnom postoji vedľa psovoda.

Hlasné povely môžu rušiť ostatných psov a sú prísne penalizované zrážkou niekoľkých bodov.

V skupine nemôžu byť viac ako štyri psy, nie menej ako tri. V prípade, že v triede 3 štartuje iba päť psov, môžu cvik vykonať spolu.

Je na rozhodnutí rozhodcu, ako posúdi psovodov a psov, ktorí nespĺnili časť 2 od začiatku a psovodov, ktorí nechceli privolať svojich psov.

Inštrukcie: Pes, ktorý sa postaví, alebo si ľahne počas časti 1, dostane 0 bodov za časť 1. Pes, ktorý opustí svoje miesto odloženia (viac ako o 1 dĺžku svojho tela) nespĺnil celý cvik (časť 1 aj 2). Ak si pes ľahne, alebo sa postaví po uplynutí 2 minút a psovodi sú už zoradení vo vnútri cvičebného priestoru, nemôže dostať viac ako 5 bodov. Ak sa však pes posunie viac ako o jednu dĺžku tela v hoci ktorej fáze cviku, celé cvičenie (oba cviky 3.1 aj 3.2) je nespĺnené.

Psy, ktoré po ukončení časti 1 stoja, alebo ležia, môžu byť znovu povelom posadené jeden po druhom. Za prvý povel na sadnutie nestratia žiaden bod. Ak je však potrebný druhý povel, penalizácia je 2 body. Časť 2 nie je splnená (0 bodov), ak si pes nesadne ani na druhý povel.

Ak pes zmení polohu po tom, čo začala časť 2, t.j. zo sedu sa postaví, alebo si ľahne, psovod už nemôže psa opraviť. Pes, ktorý už leží, keď začína časť cviku, kde sú psy povelom ukladaní do ľahu,

môže dostať najviac 7 bodov, pes, ktorý v tejto fáze stojí, dostane najviac 8 bodov.

Ak si pes ľahne pred povelom (napr. na povel susediaceho psovoda), nemôže dostať viac ako 8 bodov za časť 2.

Časť 2 nie je splnená, ak si pes neľahne, ak pes zmení polohu (sadne si, alebo sa postaví) počas 1 minúty, pohne sa o viac ako 1 dĺžku svojho tela, alebo sa vyvalí na chrbát. Ak si pes ľahne na slabinu, nemôže dostať viac ako 7 bodov.

Ak pes pribehne na povel na privolanie vydaný inému psovi, za časť 2 nemôže dostať viac ako 5 bodov. Ak pes pribehne bez akéhokoľvek vydaného povelu, časť 2 nesplní (0 bodov). Ak je psovi vydaný druhý povel na privolanie, nemôže dostať viac ako 7 bodov.

Ak pes zašteká 1 - 2 krát, strhnú sa 1 - 2 body; ak počas cviku šteká väčšinu času, cvik je nesplnený (0 bodov).

Všetky zbytočné pohyby znižujú body. Nepokoj, ako prevažovanie sa zo strany na stranu, je penalizovaný. Psovi je dovolené otočiť hlavu a obzerať sa dookola a je mu dovolené prejavíť záujem, ak je vyrušený, alebo ak je v cvičebnom priestore alebo mimo neho hluk. Avšak toto nesmie byť prejavom nepokoja alebo úzkosti. Ak sa pes postaví a priblíži sa k inému psovi tak, že hrozí výrazné vyrušenie alebo konflikt, cvičenie musí byť zastavené a následne opakované pre všetky psy okrem toho, ktorý vyrušenie spôsobil.

Cviky 3.1 a 3.2 sú považované za jeden cvik, preto nie je psovodom povolené zasahovať akýmkoľvek spôsobom (odmeňovať alebo komunikovať so psom) medzi tieto dve časti.

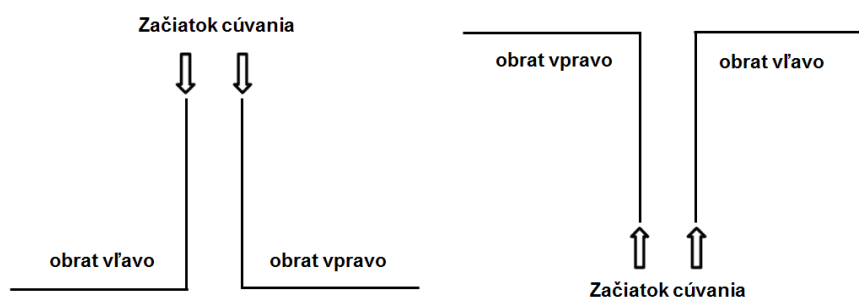
Odporúča sa, aby počas tohto cviku bol priestor pred psami mimo cvičebného priestoru uzavretý (neprístupný všetkým okrem personálu). Na európskych šampionátoch a svetových šampionátoch je takéto opatrenie povinné.

CVIK 3.3 Chôdza pri nohe

[Koeff. 3]

Povely: „K nohe“

Vykonanie: Chôdza pri nohe je testovaná v rôznom tempe (normálna chôdza, rýchla chôdza, pomalá chôdza) v spojení s obratmi doľava a doprava a obratmi čelom vzad a zastaveniami. Pes musí byť tiež preverený, keď sa psovod pohybuje dva alebo tri kroky do rôznych strán zo základného postoja, a tiež v obratoch do strán a čelom vzad zo základného postoja. Pes musí byť tiež preverený pri chôdzi dozadu približne 5 - 10 m (15 - 30 krokov). Steward oznamuje, kedy začať, aj kedy zastať. Do chôdze dozadu ja zaradený jeden obrat. Treba zabezpečiť, aby trasa pre predvedenie chôdze dozadu bola rovná a bezpečná. Steward si môže na zemi urobiť nejaké značky, aby sa dĺžka chôdze dozadu dala správne určiť. Chôdza je detailnejšie popísaná vo všeobecnej časti. Všetky psy na jednej skúške alebo pretekoch musia vykonať cvik podľa tej istej schémy.



Inštrukcie: Pes, ktorý odíde od psovoda, alebo nasleduje psovoda vo vzdialenosti viac ako 0,5 m počas väčšej časti cviku, cvik nesplnil (0 bodov). Ak sa pes pohybuje pomaly, môže dostať iba 6 - 7

bodov. Nedostatočný kontakt a povely navyše sú chyby. Nedokonalý smer (nie paralelný) základného postoja sa penalizuje stratou približne 2 body. Spomalenie a zastavenie pred, počas alebo po obratoch znižuje body. Pes, ktorý kráča príliš tesne pri psovodovi tak, že psovoda vyrušuje, alebo mu zavadzia, je penalizovaný, prísnejšia penalizácia nastane, ak sa pes opiera o psovoda alebo sa ho dotýka. Mierna opatrnosť psovoda je počas chôdze dozadu povolená. Ak chodza dozadu nie je úplne perfektná, nemôže byť strhnutých viac ako 1 - 2 body.

Cvik 3.4 Stoj, sadni, ľahni počas chôdze

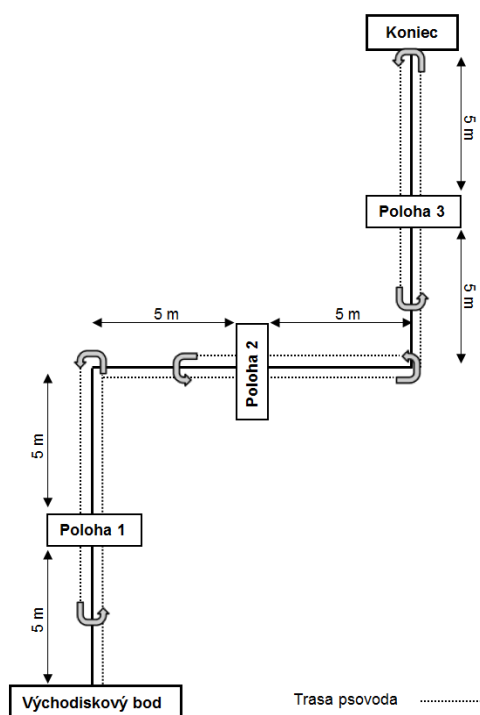
[Koeff. 3]

Povely: „K nohe“, „Stoj“, „Sadni“, „Ľahni“

Vykonanie: Cvik sa vykoná podľa priloženej schémy. Pred pretekom rozhodca rozhodne, v akom poradí sa polohy vykonajú. Na pokyn stewarda odloží psovod počas chôdze psa do polohy stoj, sadni a ľahni. Tempo chôdze je normálny krok. Musí byť vykonaný obrat doľava a doprava. Miesta obratov (vľavo/vpravo, 90°) sú označené malými kužeľmi alebo symbolmi. Poradie polôh a poradie obracania sa vľavo a vpravo môžu byť rôzne, ale musia byť rovnaké pre všetkých psov na jednom preteku.

Steward vydá psovodovi inštrukcie na začiatok cviku, na odloženie psa do stoja/sedu/ľahu, pri obratoch čelom vzad a na zastavenie na konci. Odloženia sú približne v strede (5 m) 10 metrového úseku. Psovod kráča ďalej približne 5 m (približne k ďalšiemu miestu na obrat), na pokyn stewarda vykoná obrat čelom vzad, pokračuje chôdzou ku svojmu psovi, míňajúc ho približne vo vzdialenosti 0,5 m, pokračuje v chôdzi približne 2 m, na pokyn stewarda vykoná čelom vzad a pokračuje chôdzou ku svojmu psovi. Keď je psovod na úrovni svojho psa, bez zastavenia vydá povel „K nohe“. Pokračujú (5 m) k miestu obratu, vykonajú obrat doľava/doprava a pokračujú v priamom smere približne do polovice ďalšieho úseku. Cvik pokračuje podobne, ako v prvej časti. Cvik končí, keď steward vydá pokyn na zastavenie a ohlási „Koniec cviku“.

Poloha stoj/sadni/ľahni musí byť zaujatá paralelne s pomyslenou líniou spájajúcou miesta začiatku/obratov/konca cviku. Vzdialenosť psa od miest obratu by mala byť približne 0,5 m s ohľadom na veľkosť psa. Rohy obratov musia byť 90°, nie v tvare oblúku. Psovod a pes musia obísť rožné kužele z pravej strany, míňajúc ich po ľavej strane, pozri schému.



Inštrukcie: Aby boli udelené body za cvik, musia byť vykonané aspoň dve polohy. Ak pes raz zastaví v nesprávnej polohe (napr. si sadne namiesto toho, aby si ľahol), alebo ak pes nesplní jednu polohu, nemôže dostať viac ako 7 bodov za cvik. Nesplnením polohy je, ak pes vykoná nesprávnu polohu, ak sa po vydaní povelu posunie o viac ako jednu dĺžku svojho tela, ak psovod vydá druhý povel, alebo ak sú pri zaujatí polohy použité výrazné signály rukou, alebo výrazná pomoc telom.

Ak pes vôbec nezaujme určenú polohu, t.j. nezastaví pred tým, ako psovod vykoná čelom vzad, cvik nie je splnený (0 bodov). Druhý povel môže byť použitý na zastavenie psa a ak pes zastane pred tým, než psovod došiel k ďalšiemu miestu obratu, cvik môže pokračovať, avšak dvojica nedostane viac ako 6 bodov. Ak sa psovod pri kuželi obráti do nesprávneho smeru, cvik je nesplnený.

Pri posudzovaní je potrebné zamerať sa na chôdzu, rovnako ako na polohy (stoj, sadni, ľahni), aby boli vykonané paralelne s pomyslenou líniou spájajúcou miesta začiatku/obratov/konca cviku. Pomalý pohyb a pomalé zastavenie/sadnutie/ľahnutie alebo nezaujatie rovnej polohy, nekorektná chôdza pri nohe, zmena tempa, oblúky v miestach obratov a nedodržanie priameho smeru (paralelného s pomyslenými líniami) a obzeranie sa za psom sú chyby. Bodová zrážka za takéto chyby je 1 až 4 body.

Nie sú dovolené žiadne povelavy navyše na zaujatie polohy. Povel navyše znamená, že uvedená poloha nebude uznaná. Signály rukou alebo telom pri poveloch stoj/sadni/ľahni sú závažné chyby a znamenajú veľkú bodovú zrážku. V závislosti na ich sile a trvaní je zrážka 3 - 5 bodov, alebo môžu viesť nesplneniu polohy.

CVIK 3.5 Privolanie s odložením do stoja a do ľahu

[Koeff. 4]

Povely: „Ľahni“, „Zostaň“, „Ku mne“ (3x), „Stoj“, „Ľahni“ ALEBO signály rukou

[Signály rukou: môže byť použitá jedna alebo obe ruky]

Vykonanie: Pes je uložený do polohy ľahni a psovod odíde približne 30 - 35 m v určenom smere. Na pokyn stewarda psovod privolá psa. Približne v jednej tretine trasy psovod nariadi psovi zastaviť. Na pokyn stewarda psovod opäť psa privolá. Približne v dvoch tretinách trasy psovod nariadi psovi ľahnúť. Po druhom zastavení na pokyn stewarda psovod opäť psa privolá do základného postoja. Steward dáva psovodovi pokyn iba na privolanie psa. Psovod dáva psovi povel na zastavenie samostatne na úrovni značiek (kuželov). Sú povolené slovné povelavy alebo signály rukou, a to tak, že slovný povel môže byť použitý na jednu polohu a signál rukou na druhú polohu, ale nie súčasne. Meno psa môže byť kombinované so všetkými povelmi na privolanie, ale meno a povel musia byť tesne spojené tak, aby nepôsobili dojemom dvoch oddelených povelov.

Inštrukcie: Je dôležité, aby pes ochotne reagoval na všetky povelavy na privolanie. Pes sa musí pohybovať primeranou rýchlosťou a udržať si tempo, prinajmenšom rýchly klus. Pomalý pohyb je chyba. Pri posudzovaní rýchlosti sa berie do úvahy plemeno psa. Pes musí po povelavy na zastavenie okamžite začať zastavovať. Pri hodnotení zastavenia sa tiež berie do úvahy rýchlosť psa. Pre rýchlych psov môže byť zohľadnená mierna tolerancia pre okamžité zastavenie, nie však pre pomalých psov. Pre ohodnotenie plným počtom bodov (za zastavenie) pes nemôže prebehnúť viac ako jednu dĺžku tela od vydania povelavy po zastavenie. Pre pridelenie akéhokoľvek bodového ohodnotenia (za zastavenie) pes nesmie prebehnúť viac ako 3 dĺžky svojho tela. Ak je vydaných celkovo viac ako 3 povelavy na privolanie, bodové hodnotenie je maximálne 7 bodov. Tretí povel na privolanie z jedného miesta zastavenia znamená nesplnenie cviku.

Ak pes nesplní polohu (zastaví až po 3 dĺžkach svojho tela), nemôže dostať viac ako 6 bodov. Ak sa pes ani nepokúsi zastaviť na jednej z polôh, nemôže dostať viac ako 5 bodov. Ak pes nezastane ani

na jednej polohe, alebo zaujme polohy v opačnom poradí, cvik nie je uznaný (0 bodov). Ak pes raz zastaví v nesprávnej polohe, môže dostať najviac 7 bodov. Ak pes zmení polohu, sú mu strhnuté 2 body. Ak si pes sadne, alebo sa postaví pred tým, než zaznie prvý povel na privolanie, môže dostať najviac 8 bodov. Ak sa pes pohne o viac ako jednu dĺžku svojho tela prv, než zaznie prvý povel na privolanie, cvik nie je splnený (0 bodov).

CVIK 3.6 **Vyslanie vpred s určením smeru, ľahni a privolanie** [Kof. 4]

Povely: „Vpred“, „Stoj“, „Pravý/ľavý“ a/alebo signál rukou, („Stoj“), „Ľahni“, „K nohe“

Vykonanie: Pred zahájením cviku musí psovod informovať rozhodcu, či bude psovi vo štvorci veliť najprv „Stoj“ a potom „Ľahni“, alebo priamo „Ľahni“. Psovod vyšle psa do kruhu a velí mu, aby zastavil vo vnútri. Pes musí stáť v kruhu tak, aby všetky štyri končatiny boli vo vnútri kruhu. Kruh má polomer 2 m a jeho stred je vzdialený od východiskového bodu približne 10 m. Stred kruhu nemôže byť označený nijakým spôsobom. Obvod kruhu musí byť vyznačený viditeľným značením minimálne na 8 miestach (malými viditeľnými časťami pásky, kriedy a pod.) alebo po celom jeho obvode. Zmysel označenia je iba v tom, aby psovod a rozhodca vedeli posúdiť, či sa pes nachádza v kruhu, alebo mimo kruhu. Označenie obvodu kruhu by nemalo byť pre psa nápadné. Pokiaľ je označený celý obvod kruhu, kontrast medzi označeniami a povrchom musí byť veľmi mierny. Priehľadné vlákno a plastové hadičky nie sú povolené.

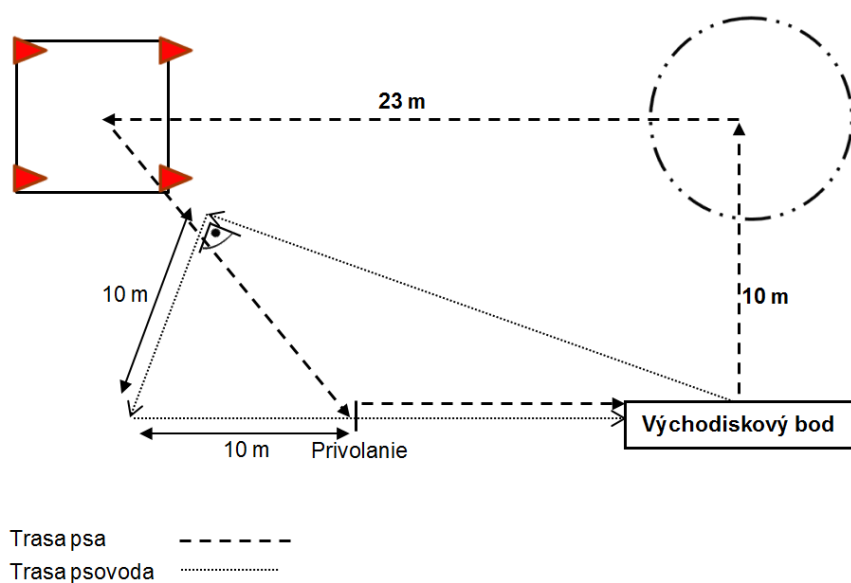
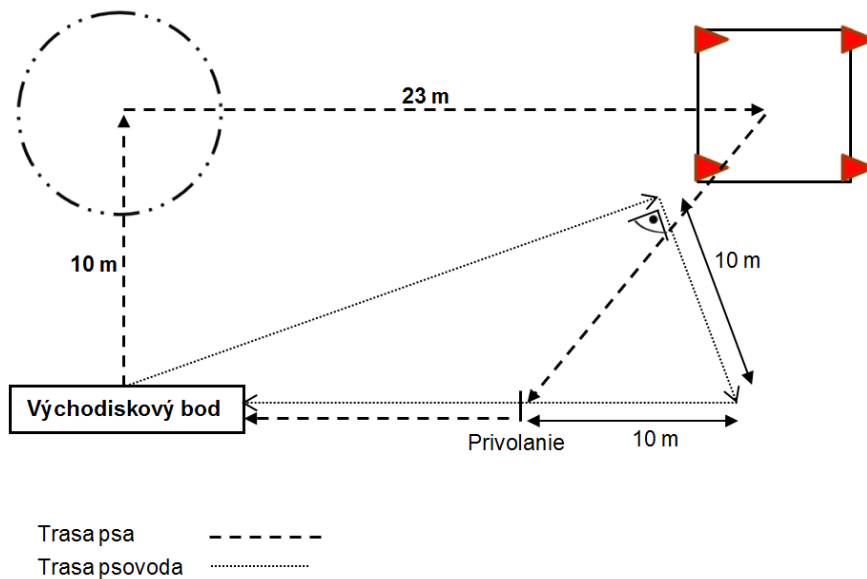
Po tom, čo pes stál v kruhu približne 3 sekundy, psovod vyšle psa do štvorca 3 m x 3 m, ktorý je (stred štvorca) od východiskového bodu vzdialený približne 25 m. Pes sa musí pohybovať do štvorca po priamej línii a vstúpiť do štvorca spredu.

Hranica štvorca, tak isto ako obvod kruhu, je umiestnená najmenej v približne 3 - 5 m vzdialenosti od najbližšej hranice cvičebného priestoru. V každom rohu je štvorec označený kužeľmi (vysokými približne 10 – 15 cm). Z vonkajšej strany sú kužele spojené viditeľnou líniou (páska, kriedová čiara).

Keď pes vstúpi do štvorca, psovod mu dá povel buď „Stoj“ a potom „Ľahni“, alebo priamo „Ľahni“. Ak je psovi velené „Stoj“, tak táto poloha musí byť jasne vykonaná a stabilná pred tým, než pes dostane povel „Ľahni“.

Na pokyn stewarda psovod vykročí dopredu smerom ku psovi. Akonáhle sa psovod dostane do vzdialenosti približne 2 m pred psa (psovod nevstúpi do štvorca), je mu velené, aby vykonal obrat a potom približne po 10 m znovu vykonal obrat a kráčal naspäť smerom k východiskovému bodu. Približne po ďalších 10 m je psovodovi velené, aby počas chôdze privolať psa a pokračoval do východiskového bodu. Po dosiahnutí východiskového bodu je psovodovi velené, aby zastal.

Pes sa musí pohybovať do kruhu i do štvorca po priamej línii a má vstúpiť do štvorca spredu. Uhol medzi trasou spájajúcou východiskový bod a stred kruhu a medzi stredom kruhu a stredom štvorca musí byť 90°. Pozri schému.



Inštrukcie: Dôraz sa kladie na ochotu psa sledovať nasmerovania a poslúchnuť povely, na rýchlosť psa a udržanie priamych smerov. Ak pes vstúpi do štvorca z boku alebo zozadu, penalizácia je 0,5 až 1 bod. Pre udelenie 10 bodov psovod nesmie počas tohto cviku použiť viac ako šesť povelov, pričom šiesty povel je na zastavenie vo štvorci. V prípade, kedy dá psovod psovi vo štvorci povel priamo „Ľahni“, tak použije iba päť povelov, Pes musí reagovať na povely, napr. ak je vo štvorci vydaný povel „Stoj“, tak musí stáť a ak je vydaný priamo povel „Ľahni“, tak to musí okamžite urobiť.

Pokiaľ pes zastaví napr. na hranici štvorca a psovod vydá opravný povel, potom musí vydať aj nový povel na „Stoj“, ak pred cvikom informoval, že pes najprv zastane pred tým, než si vo štvorci ľahne. Bodová zrážka nemá byť viac ako 1 bod/povel, ak pes reaguje rýchlo a jednoznačne.

Ak pes cvičí samostatne, je penalizovaný bodovou zrážkou. To znamená, že napr. povel „Stoj“ v kruhu

a povel „Stoj“ a „Ľahni“ vo štvorci musia byť vydané. Ak sa psovod pohne (vykročí ktorýmkoľvek smerom) v čase, keď vydáva povel, cvik nie je uznaný (0 bodov). Ak je neprimerane aktívny (signály telom), nemôže byť pridelených viac ako 8 bodov. Pes musí mať všetky štyri končatiny v kruhu pred tým, než ho psovod vyšle do štvorca. Ak pes stojí mimo vyznačeného kruhu, musí ho psovod nasmerovať do kruhu ešte pred stewardovým pokynom na pokračovanie (do štvorca). Pes, ktorý si v kruhu sadne, alebo si ľahne, nemôže dostať viac ako 8 bodov. Pokiaľ si pes sadne, alebo ľahne mimo kruhu, cvik nesplnil (0 bodov). Pokiaľ už pes leží, nie je povolený žiaden presmerovávaci povel. Aby pes získal body, žiadna časť jeho tela, okrem chvosta, nesmie byť von z označení štvorca.

Cvik nie je uznaný (0 bodov), ak sa pes vo štvorci zdvihne do sedu alebo do stoja pred tým, než psovod vykoná druhý obrat. Ak sa pes zdvihne (do sadu alebo do stoja) po druhom obrate psovoda, nemôže dostať viac ako 5 bodov. Ak sa pes vo štvorci hýbe bez zdvihnutia sa, dostane najviac 7 bodov. Ak sa pes pohybuje a prekročí ohraničenie pred tým, než je privolaný, cvik nie je splnený (0 bodov). Ak sa pes pohybuje veľmi pomaly, môže dostať iba okolo 6 bodov.

Druhý povel na privolanie, zastavenie (v kruhu i vo štvorci), alebo ľahnutie je penalizované stratou 2 body za povel. Cvik nie je uznaný, ak je čo len jeden z týchto povelov vydaný po tretí raz.

Signály rukou sú povolené iba vtedy, ak musí byť pes presmerovaný. Povel rukou vydaný, keď je pes vedľa psovoda, je penalizovaný stratou 2 body.

Penalizácia za povel navyše pre nasmerovanie/presmerovanie psa závisí od ich intenzity a ochoty psa poslúchnuť tieto povel. Môže to byť zrážka je 1 - 2 body/povel.

Ak pes zaujme vo štvorci nesprávnu polohu, zrážka je 3 body a ak poloha v stoji nie je čisto predvedená, zrážka je 2 body. Penalizácia za povel navyše pre nasmerovanie psa závisí od ich intenzity a ochoty psa poslúchnuť tieto povel, a preto zrážka môže byť 1 - 2 body.

Ukázanie smerov psovi (napr. kruh alebo štvorec), alebo dotýkanie sa psa na východiskovom bode vedie k nesplneniu cviku.

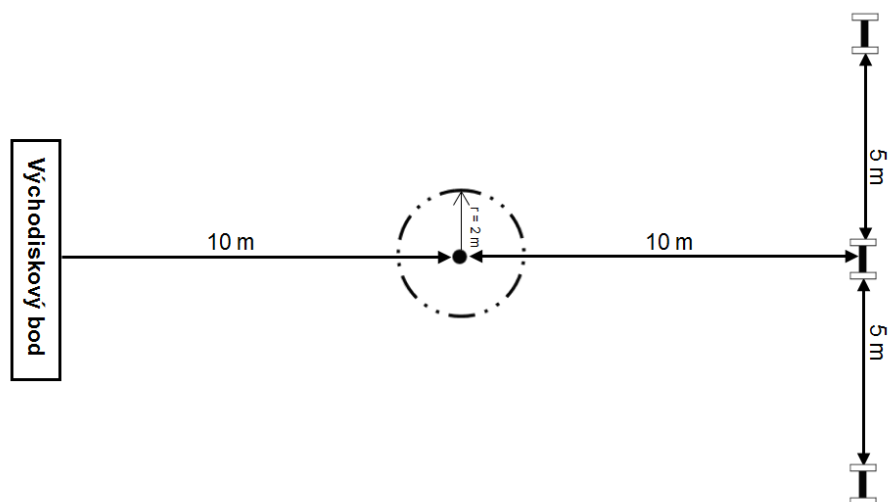
CVIK 3.7 Aport s určením smeru

[Kof. 3]

Povely: „Vpred“, „Stoj“, „Vpravo/Vľavo“ a/alebo signál rukou, „Aport“, „Pust“

Vykonanie: Tri drevené činky sú uložené na priamke približne v 5 m vzdialenosti jedna od druhej tak, aby boli ľahko viditeľné. Východiskový bod cviku je vzdialený približne 20 m od strednej činky. Psovod vyšle psa do kruhu a v ňom ho zastaví. Pes musí v kruhu stáť tak, aby mal všetky štyri končatiny vo vnútri kruhu. Kruh má polomer 2 m a jeho stred je od východiskového bodu vzdialený približne 10 m. Stred kruhu je označený malým kužeľom. Obvod kruhu musí byť vyznačený viditeľným značením minimálne na 8 miestach (malými viditeľnými časťami pásky, kriedy a pod.), alebo po celom jeho obvode. Po približne 3 sekundách je psovodovi nariadené, aby vyslal psa k pravej, alebo k ľavej činke (závisí od toho, čo si vylosoval), a pes musí činku priniesť a korektne ju odovzdať. Povel na smer (vpravo/vľavo) a povel na prinesenie musia byť vydané tesne spolu, pretože neskorý povel na prinesenie bude interpretovaný ako druhý povel.

Steward položí na zem tri činky, po tom čo je losovaním určené, ktorá z nich bude aportovaná. Stredná činka sa nikdy nelosuje. Činka, ktorá je vylosovaná (ľavá alebo pravá), je vždy položená na zem ako prvá. Činky sú položené najmenej 3 m od hranice cvičebného priestoru. Počas ukladania činiek na zem psovod a pes stoja na východiskovom bode čelom k strednej činke vo vzdialenosti približne 20 m od nej. Pozri schému.



Inštrukcie: Dôraz sa kladie na ochotu psa poslúchnuť smerové povely, rýchlosť psa a zvolenie najkratšej trasy pre aportovanie správnej činky. Ukazovanie smerov, alebo dotýkanie sa psa vo východiskovom bode, sa hodnotí ako nesplnenie cviku (0 bodov). Pre získanie bodov za tento cvik pes musí zostať stáť vo vnútri kruhu. Pes, ktorý si pri značke ľahne, alebo si sadne, nemôže dostať viac ako 8 bodov. Penalizácia za povely navyše pre nasmerovanie/presmerovanie psa závisí od ich intenzity a ochoty psa poslúchnuť tieto povely. Môže to byť zrážka 1 - 2 body/povel. Ak sa pes vyberie k nesprávnej činke, ale je zastavený a nasmerovaný k správnej činke a prinesie správnu činku, je penalizovaný stratou 3 body. Pokiaľ je presmerovaný od nesprávnej činky bez toho, aby zastavil, penalizácia je 2 body. Ak pes zodvihne nesprávnu činku, cvik nesplnil (0 bodov).

Vypustenie činky a žuvanie alebo prekusovanie činky, je popísané vo všeobecnej časti pre hodnotenie cvikov.

CVIK 3.8 Obiehanie okolo kužeľa, polohy, aport a skok cez prekážku [Koef. 4]

Povely: „Okolo“, „Stoj/Sadni/Ľahni“ a/alebo signál rukou - Vpravo/Vľavo + aport a/alebo signál rukou - „Hop“ - „Pusť“, („K nohe“)

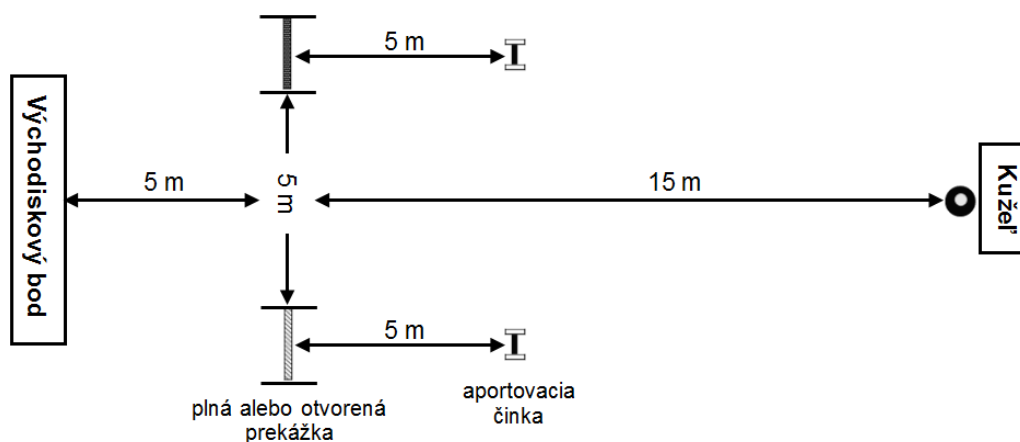
Popis: Pred začatím preteku rozhodca určí, akú polohu (stoj/sadni/ľahni) má pes vykonať na spätočnej trase ku psovodovi. Poloha je pre všetkých pretekárov na jednom preteku rovnaká. Psovod si vylosuje smer (vpravo/vľavo), z ktorého má pes aportovať činku a preskočiť zodpovedajúcu prekážku. Takže týmto sa určí, či pes bude preskakovať plnú alebo otvorenú prekážku. V tejto fáze sa ale ešte psovodovi smer neoznami. Psovod sa túto informáciu dozvie až vtedy, keď pes zaujme požadovanú polohu (stoj/sadni/ľahni). Činky musia byť položené na zem na jednom preteku rovnakým spôsobom (sprava doľava alebo zľava doprava), bez ohľadu na to, ktorú činku treba priniesť.

Dobre viditeľný, približne 40 cm vysoký kužeľ je umiestnený približne 20 m od východiskového bodu. Dve prekážky (jedna plná z dosiek a jedna otvorená s tyčkou) sú umiestnené približne 5 m od východiskového bodu a približne 5 m jedna od druhej.

K dispozícii sú tri sady činiek rôznej veľkosti, vhodné pre rôzne plemená. Hmotnosť najväčšej činky je max. 450 g. Veľkosť činiek by mala byť proporcionálne k veľkosti psa, avšak psovod sa sám rozhodne, ktorú veľkosť si zvolí.

Vykonanie: Psovod stojí so psom v základom postoji na východiskovom bode. Steward ohlásí začiatok cviku a odíde položiť činky približne 5 m za prekážky. Na pokyn vyšle psovod psa obehnúť kužeľ. Keď pes jasne obehne okolo kužeľa a vracia sa späť ku psovodovi, približne po 2 m, ale neprekročiac pomyslenú čiaru spájajúcu činky, psovod velí psovi (bez pokynu stewarda), aby zastavil

v polohe, ktorú určil rozhodca. Psovod môže vydať zvukový povel a súčasne aj signál rukou. Približne po 3 sekundách steward informuje psovoda, ktorý smer si vylosoval a dáva pokyn psovodovi, aby velil psovi aporovať správnu činku, skočiť správnu zodpovedajúcu prekážku a vrátiť sa do základného postoja.



Inštrukcie: Dôraz sa kladie na ochotu psa sledovať nasmerovania a poslúchnuť povely, na rýchlosť psa a zvolenie najkratšej trasy. Pes musí predviesť dobrú a rovnomernú rýchlosť, prinajmenšom rýchly klus. Pomalé predvedenie je penalizované bodovou zrážkou (1 - 5 bodov). Pri posudzovaní rýchlosti sa berie do úvahy plemeno psa. Pes musí okamžite poslúchnuť povely. Pre rýchlych psov môže byť zohľadnená malá tolerancia, nie však pre pomalých psov. Pre udelenie bodov za tento cvik, pes musí vydržať v danej polohe (stoj/sadni/lahni), až kým nedostane povel na pokračovanie cviku. Pes, ktorý zaujme nesprávnu polohu, nemôže dostať viac ako 8 bodov. Ak sa pes otočí pred kužeľom, musí byť znovu nasmerovaný na kužeľ. Toto zníži bodové ohodnotenie. Ak pes neobehne okolo kužeľa, cvik nie je uznaný (0 bodov), Psovod môže použiť dva povely na opätovné nasmerovanie (zrážka 1 bod za každý povel navyše, pokiaľ pes poslúchne). Po obehnutí kužeľa musí pes na povel zaujať správnu polohu (stoj/sadni/lahni).

Keď pes zaujme svoju polohu (stoj/sadni/lahni), psovodovi je oznámené, ktorú činku má pes priniesť (pravú alebo ľavú). Keď pes uchopí činku, psovod môže vydať povel na preskočenie prekážky. Ak pes prekročí pomyslenú čiaru spájajúcu činky bez toho, aby zodvihol správnu, cvik nie je splnený (0 bodov).

Ak sa pes vyberie k nesprávnej činke (alebo prekážke) a je zastavený a presmerovaný (dva povely) k správnej činke a pes prinesie správnu činku, penalizácia je 3 body. Ak je pes presmerovaný od nesprávnej činky (alebo prekážky) bez zastavenia, penalizácia je 2 body.

Penalizácia za povely navyše na presmerovanie závisí od ich intenzity a ochoty psa poslúchnuť tieto povely. Môže to byť zrážka 1 - 2 body/povel. Penalizácia za ostatné povely navyše musí byť v súlade so všeobecnými pravidlami.

Ak pes preskočí prekážku počas vyslania ku kužeľu, cvik nie je splnený (0 bodov). Ak pes zodvihne nesprávnu činku, alebo nepreskočí cez prekážku, alebo preskočí nesprávnu prekážku, cvik nie je splnený (0 bodov).

Ak sa pes dotkne prekážky počas skoku, penalizácia je 2 body.

Ak pes zhodí tyčku pri otvorenej prekážke, penalizácia je 2 body.

Ak sa pes od prekážky odrazí, cvik nie je uznaný (0 bodov).

Ak pes prevráti prekážku, cvik nie je uznaný (0 bodov).

Cvik nie je splnený, ak psovod vydá povel na zastavenie (stoj/ sadni/ ľahni) príliš skoro, t.j. ak je pes ešte stále pri kuželi.

Ak psovod zastaví psa príliš skoro, avšak je jasné, že pes už kužeľ minul (najmenej 1 meter) bodová zrážka sú 2 body.

Ak pes predvída povel, penalizácia je 2 - 4 body.

Ak pes cvičí samostatne (t.j. zastane mierne pred povelom), penalizácia je 2 body.

Ak pes zastane samostatne (bez povelu a nepochybne príliš skoro) musí byť privolaný a zastavený opäť. Môže dostať najviac 6 bodov.

Ukazovanie smerov alebo dotýkanie sa psa na východiskovom bode znamená neuznanie cviku (0 bodov).

Vypustenie činky a žuvanie, alebo prekusovanie činky, je popísané vo všeobecnej časti pre hodnotenie cvikov.

Odporúčané parametre pre zostrojenie všetkých prekážok sú uvedené na konci týchto pravidiel (časť VI).

Vždy musí byť použitá otvorená a plná prekážka.

CVIK 3.9 Pachové rozlišovanie a aport

[Koeff. 3]

Povely: („Zostaň“ / „K nohe“), „Hľadaj“, „Pust“, („K nohe“)

Vykonanie: Psovod stojí so psom v základnom postoji na východiskovom bode, steward ohlásí začiatok cviku a podá psovodovi drevený aportovací predmet (10 cm x 2 cm x 2 cm), ktorý bol predtým nejakým spôsobom označený. Psovod môže označený predmet podržať vo svojej ruke približne 5 sekúnd. V tejto chvíli nie je psovi dovolené dotýkať sa predmetu, alebo očuchať tento predmet. Steward vyzve psovoda, aby mu odovzdal predmet a otočil sa čelom vzad. Psovod rozhodne, či sa pes bude alebo nebude pozeráť na položenie predmetov. Povely „K nohe“ a „Zostaň“ sú povolené. Steward odíde do vzdialenosti približne 10 m od psovoda položiť na zem alebo podlahu predmet psovoda, pričom sa ho nedotkne, spolu s ďalšími 5 - 7 rovnakými predmetmi. Steward položí ďalších päť až sedem predmetov na zem rukou, teda sa ich dotkne. Predmety musia byť rozmiestnené pre všetkých pretekárov rovnakým spôsobom a približne 25 cm od seba, ale umiestnenie predmetu psovoda sa môže líšiť. Rozmiestnenie predmetov sa medzi jednotlivými pretekmi môže líšiť. Nie sú stanovené žiadne obmedzenia pre umiestnenie predmetu psovoda vo zvolenom rozmiestnení predmetov. Pozri návrhy v prílohe.

Následne je psovod vyzvaný, aby sa otočil čelom vzad a dal psovi povel na prinesenie označeného predmetu. Pes musí nájsť predmet psovoda, priniesť ho a odovzdať psovodovi v súlade so všeobecnými pravidlami.

Psovi je dovolené pracovať približne pol minúty, pokiaľ je jeho práca aktívna a cielená. Pre každého pretekára musia byť pripravené nové predmety.

Inštrukcie: Dôraz sa kladie na ochotu psa pracovať a na jeho rýchlosť. Cvik nie je splnený (0 bodov), ak je psovi dovolené očuchať predmet, alebo sa ho dotnúť na začiatku cviku pred tým, ako je predmet odovzdaný späť stewardovi, ak sú psovi vydané povel v čase, keď je nad predmetmi, alebo ak pes zodvihne nesprávny predmet. Nie je chybou, ak pes očuchá predmety, keď hľadá ten správny.

Vypustenie činky a žuvanie, alebo prekusovanie činky, je popísané vo všeobecnej časti pre hodnotenie cvikov.

CVIK 3.10 Ovládateľnosť na diaľku

[Kof. 4]

Povely: „Lahni“, „Zostaň“, „Sadni“, „Stoj“, „Lahni“ a/alebo signály rukou.

Vykonanie: Pes musí na povely psovoda zmeniť svoju polohu 6x (sadni/stoj/lahni) a zostať na svojom pôvodnom mieste. Hranica je vytvorená za chrbtom psa pomyslenou čiarou spájajúcou dve značky. Po pokyne stewarda psovod svojmu psovi velí, aby si ľahol na východiskový bod pred pomyslenou hranicou. Psovod odíde od psa na určené miesto približne 15 m od psa a otočí sa čelom vzad. Poradie na zaujatie polôh sa môže meniť, ale musí byť pre všetkých pretekárov rovnaké. Každá poloha musí byť vykonaná dvakrát, a posledný povel na zmenu polohy je „Lahni“. Steward ukazuje psovodovi, v akom poradí má pes meniť polohy nápismi alebo kresbami, alebo zobrazením na elektronickej tabuli. Steward stojí približne 3 - 5 m od psa tak, aby nevidel na psa, keď ukazuje tieto symboly na zmeny polohy. Steward mení symboly približne každé 3 sekundy. Psovod môže použiť aj hlasové povely, aj signály rukou, ale povely musia byť krátke a použité súčasne. Po poslednom povele „Lahni“ sa psovod vráti ku psovi a velí mu, aby si sadol.

Inštrukcie: Dôraz sa kladie na rýchlosť, akou pes mení polohy, čistotu predvedenia polohy, ako pes v polohe zotrúva a ako veľmi sa pes posúva. Pre získanie bodov sa pes nesmie posunúť celkom o viac ako jednu dĺžku svojho tela z východiskového bodu v akomkoľvek smere. Všetky posúvania sa sčítavajú (dopredu, dozadu, nabok a pod.). Ak pes vynechá jednu zo šiestich polôh, nemôže dostať viac ako 7 bodov. Ak však pes preskočí jednu polohu a hneď zaujme ďalšiu, cvičenie nie je uznané (0 bodov). Pes musí vykonať na povel zmenu polohy najmenej päťkrát, aby boli udelené body.

Ak si pes sadne pred tým, než sa psovod k nemu vráti, nemôže dostať viac ako 8 bodov. Používanie príliš hlasných povelov a prehnané alebo dlhotrvajúce signály rukou sú penalizované (pozri všeobecnú časť).

Ak pes potrebuje dva povely na zmenu polohy, nemôže dostať viac ako 8 bodov. Neuposlúchnutie druhého povelu na polohu znamená vynechanie tejto polohy. Prvý povel navyše pri zmene polohy je - 2 body, ale ďalšie sú -1 bod. V tomto cviku je možné získať body, aj keď 3 - 4 polohy boli zaujaté až na druhý povel za predpokladu, že tieto povely navyše boli poslušnuté okamžite a viedli ku korektným, čistým polohám a cvik bol inak vykonaný výborne.

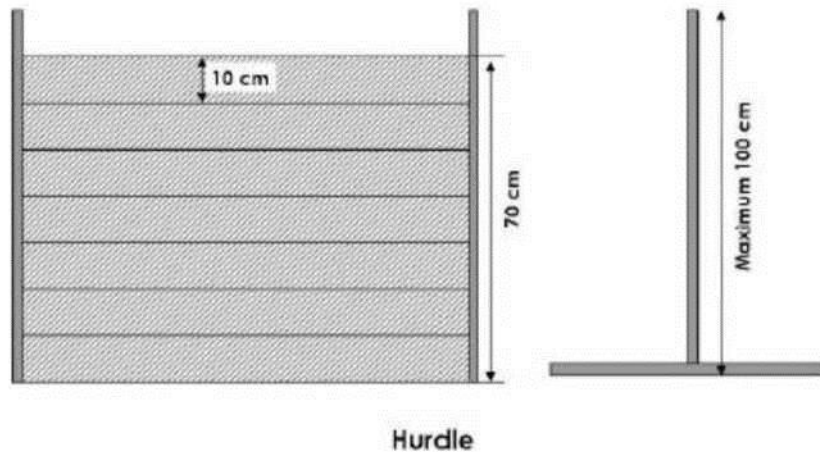
VII.

Príloha 1.1

Nákres prekážky pre cvik 9 v OB1 a OB2 a cvik 8 v OB3:

Maximálna výška pre OB1 je 50 cm, pre OB2 a OB3 je 70 cm.

Bočnice sú maximálne 1 m vysoké. Spodok prekážky musí byť taký, aby bola prekážka stabilná. V závislosti od konštrukcie prekážky má byť spodok najmenej 50 - 70 cm dlhý.



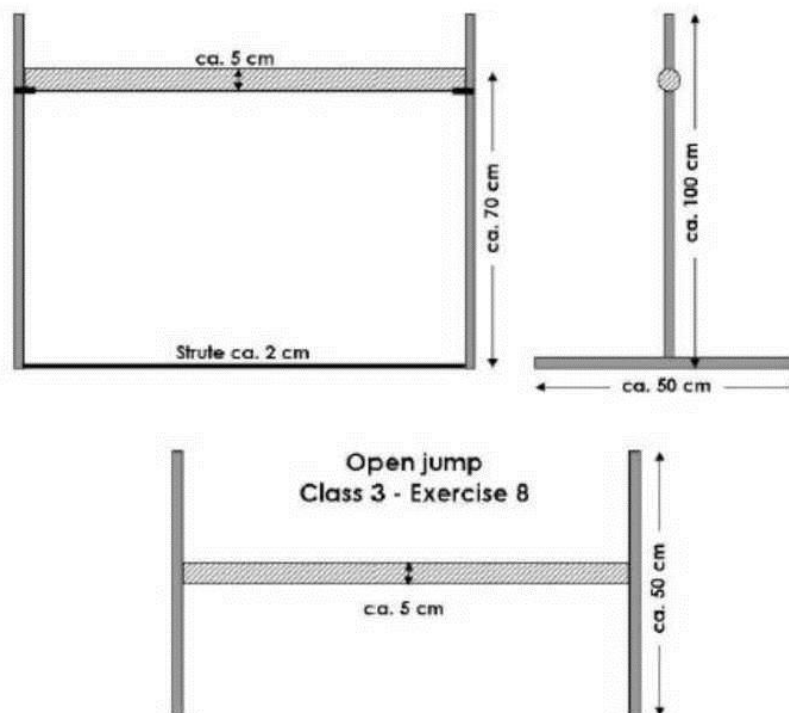
Príloha 1.2

Nákres prekážky pre cvik 8 v OB3:

Tyč musí byť na oboch stranách voľne položená tak, aby mohla spadnúť.

Bočnice dolu spája tenká tyč o priemere nie viac ako 2 cm.

Odporúča sa, aby tyč bola položená tak, aby ju vietor ľahko nezhodil. Žiadne iné istenia a podpory pre tyč na prekážke nemôžu byť.



Príloha 2

